



Тур 22, Украина. Премьер-Лига, 2018-2019

Олимпик Донецк 1:2 Динамо Киев
Арсенал Киев 2:2 Ворскла
Десна Чернигов 0:1 Львов
Заря Луганск 0:1 Шахтер Донецк
Карпаты Львов 1:1 ФК Мариуполь
Черноморец Одесса 0:3 Александрия

	↓	В ср. за сезон
1 Шахтер Донецк	286	273
2 Динамо Киев	264	250
3 Александрия	247	225
4 Мариуполь	234	225
5 Карпаты Львов	233	223
6 Заря Луганск	228	232
7 Львов	223	217
8 Олимпик	219	216
9 Ворскла	213	218
10 Десна Чернигов	210	212
11 Арсенал	203	207
12 Черноморец	196	207
В СРЕДНЕМ	230	225

	↓	В ср. за сезон
1 Динамо Киев	11 / 3 27%	6 / 1.9 30%
2 Александрия	7 / 3 43%	5 / 1.3 25%
3 Ворскла	6 / 2 33%	3.5 / 0.5 16%
4 Шахтер Донецк	6 / 1 17%	8 / 2.3 29%
5 Мариуполь	5 / 1 20%	4 / 1.2 30%
6 Олимпик	3 / 2 67%	3.9 / 1.1 29%
7 Арсенал	3 / 2 67%	2.6 / 0.6 22%
8 Черноморец	3 / - 0%	2.6 / 0.5 21%
9 Карпаты Львов	2 / 1 50%	3.5 / 1.1 31%
10 Львов	2 / 1 50%	3.7 / 0.9 23%
11 Заря Луганск	2 / - 0%	5 / 1.3 24%
12 Десна Чернигов	1 / - 0%	4.1 / 1 25%
В СРЕДНЕМ	4.3 / 1.3 31%	4.4 / 1.2 26%

	↓	В ср. за сезон	мимо	в штангу / перекладину	перехваченные	из штрафной / в створ
1 Мариуполь	14 / 4 29%	12 / 4.3 36%	7	-	3	8 / 4
2 Динамо Киев	13 / 5 38%	14 / 6 41%	5	-	3	9 / 4
3 Александрия	13 / 6 46%	12 / 4.6 37%	4	1	2	9 / 5
4 Карпаты Львов	13 / 5 38%	11 / 4.2 38%	5	-	3	5 / 2
5 Десна Чернигов	13 / 2 15%	10 / 2.9 28%	6	-	5	3 / 1
6 Арсенал	12 / 6 50%	10 / 3.3 33%	3	-	3	7 / 3
7 Ворскла	10 / 4 40%	12 / 4.2 34%	5	-	1	7 / 4
8 Шахтер Донецк	10 / 5 50%	15 / 7 44%	3	-	2	5 / 2
9 Львов	9 / 2 22%	9 / 3 33%	2	1	4	3 / 1
10 Черноморец	8 / 2 25%	9 / 2.8 32%	5	-	1	4 / 1
11 Заря Луганск	6 / 2 33%	13 / 6 43%	2	-	2	3 / 2
12 Олимпик	4 / 2 50%	10 / 3.4 33%	1	-	1	3 / 2
В СРЕДНЕМ	10 / 3.8 36%	12 / 4.2 37%	4	0.2	2.5	6 / 2.6

	↓	В ср. за сезон
1 Динамо Киев	972 / 769 79%	903 / 725 80%
2 Мариуполь	982 / 751 76%	829 / 623 75%
3 Десна Чернигов	889 / 678 76%	757 / 573 76%
4 Шахтер Донецк	850 / 667 78%	991 / 829 84%
5 Александрия	795 / 613 77%	758 / 557 74%
6 Карпаты Львов	806 / 590 73%	772 / 589 76%
7 Ворскла	760 / 554 73%	832 / 632 76%
8 Олимпик	743 / 541 73%	792 / 596 75%
9 Черноморец	678 / 521 77%	712 / 515 72%
10 Львов	734 / 505 69%	684 / 493 72%
11 Заря Луганск	677 / 494 73%	825 / 617 75%
12 Арсенал	647 / 447 69%	740 / 549 74%
В СРЕДНЕМ	794 / 594 75%	800 / 608 76%

	↓	В ср. за сезон
1 Карпаты Львов	7	4.8
2 Динамо Киев	6	6
3 Шахтер Донецк	6	7
4 Александрия	6	5
5 Арсенал	6	3.6
6 Заря Луганск	5	6
7 Ворскла	4	4.6
8 Львов	4	3.9
9 Мариуполь	3	4.5
10 Олимпик	3	4.9
11 Десна Чернигов	2	4.4
12 Черноморец	2	4.4
В СРЕДНЕМ	4.5	4.9

	↓	В ср. за сезон
1 Арсенал	5	1.8
2 Шахтер Донецк	2	1.3
3 Александрия	2	1.3
4 Заря Луганск	2	1.3
5 Мариуполь	2	2.3
6 Олимпик	2	2.1
7 Черноморец	1	1.7
8 Карпаты Львов	-	1
9 Динамо Киев	-	2
10 Ворскла	-	1.6
11 Львов	-	1.4
12 Десна Чернигов	-	1.9
В СРЕДНЕМ	1.3	1.6

	↓	В ср. за сезон	Желтые карточки	Красные карточки
1 Ворскла	32 / 14	19 / 8	4	-
2 Карпаты Львов	26 / 8	19 / 9	4	-
3 Львов	22 / 8	19 / 9	2	-
4 Десна Чернигов	22 / 12	15 / 7	4	-
5 Заря Луганск	21 / 8	17 / 8	4	-
6 Мариуполь	21 / 11	17 / 8	4	-
7 Шахтер Донецк	15 / 7	13 / 4.6	4	-
8 Черноморец	15 / 6	18 / 9	3	1
9 Александрия	14 / 5	17 / 6	3	-
10 Динамо Киев	13 / 8	15 / 6	3	-
11 Олимпик	10 / 4	13 / 6	1	-
12 Арсенал	8 / 7	16 / 8	2	-
В СРЕДНЕМ	18 / 8	18 / 8	3.2	0.1


Владение мячом

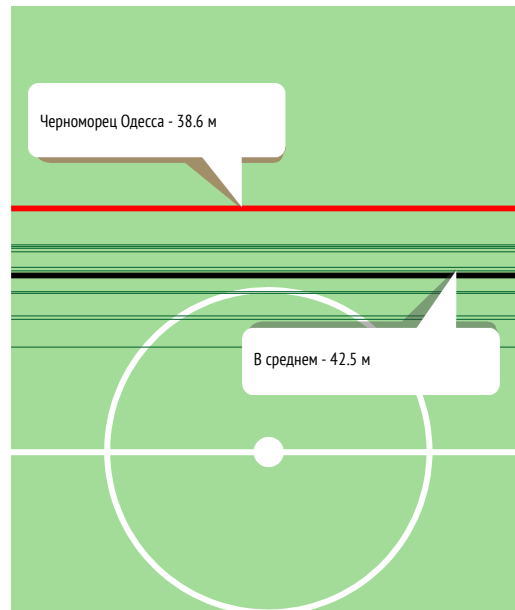
	↓		В ср. за сезон	Владение мячом, количество	Ср. длительность владений	Владение мячом менее 5 сек, количество	Владение мячом от 5 до 15 сек, количество	Владение мячом от 15 до 45 сек, количество	Владение мячом более 45 сек, количество
1 Динамо Киев	35:06**	59.4%	32:11 59%	138	:15.3	48	39	45	6
2 Шахтер Донецк	30:18**	59.9%	36:24 67%	120	:15.2	44	36	33	7
3 Мариуполь	29:05**	54%	25:57 50%	155	:11.3	49	68	36	2
4 Ворскла	28:07**	61.5%	26:29 52%	124	:13.6	53	39	26	6
5 Десна Чернигов	28:02**	55.1%	24:46 46%	140	:12	50	53	35	2
6 Александрия	27:50**	57%	24:23 48%	129	:12.9	43	51	31	4
7 Карпаты Львов	24:47**	46%	25:36 50%	153	:9.7	57	74	21	1
8 Олимпик	23:57**	40.6%	25:48 50%	137	:10.5	62	51	21	3
9 Львов	22:50**	44.9%	20:30 41%	137	:10	50	65	20	2
10 Черноморец	21:02**	43%	20:59 42%	113	:11.2	45	40	26	2
11 Заря Луганск	20:18**	40.1%	25:17 50%	123	:9.9	50	51	22	-
12 Арсенал	17:38**	38.5%	22:33 44%	135	:7.8	76	40	18	1
В СРЕДНЕМ	25:45**	50%	25:54 50%	134	:11.6	52	51	28	3


Владения мячом - количество продвижений

	↓	входы на половину соперника	входы в последнюю четверть	входы в штрафную
1 Мариуполь	155	83 54%	46 30%	17 11%
2 Карпаты Львов	153	79 52%	53 35%	20 13%
3 Десна Чернигов	140	70 50%	41 29%	12 9%
4 Динамо Киев	138	78 57%	59 43%	21 15%
5 Олимпик	137	55 40%	27 20%	9 7%
6 Львов	137	71 52%	43 31%	9 7%
7 Арсенал	135	61 45%	36 27%	11 8%
8 Александрия	129	76 59%	42 33%	20 16%
9 Ворскла	124	69 56%	45 36%	19 15%
10 Заря Луганск	123	52 42%	30 24%	10 8%
11 Шахтер Донецк	120	71 59%	38 32%	8 7%
12 Черноморец	113	59 52%	26 23%	12 11%
В СРЕДНЕМ	134	69 51%	41 30%	14 10%


Потери мяча / на своей половине

	↓	дистанция, м*
1 Карпаты Львов	98 / 19	40.7
2 Мариуполь	94 / 23	43.5
3 Олимпик	89 / 25	46.6
4 Динамо Киев	88 / 22	40.9
5 Десна Чернигов	84 / 25	42
6 Львов	83 / 20	40.8
7 Арсенал	81 / 18	42.2
8 Ворскла	79 / 22	44.8
9 Шахтер Донецк	72 / 17	41.1
10 Черноморец	72 / 9	38.6
11 Заря Луганск	71 / 21	45
12 Александрия	64 / 21	43.4
В СРЕДНЕМ	81 / 20	42.5


Среднее расстояние до ворот соперника при потерях мяча


* - среднее расстояние до ворот соперника при потерях мяча


Овладевания мячом / на чужой половине

	↓	дистанция, м*
1 Мариуполь	90 / 17	76.2
2 Олимпик	86 / 19	72.7
3 Карпаты Львов	80 / 20	71.3
4 Динамо Киев	78 / 22	67.5
5 Львов	77 / 20	72.8
6 Десна Чернигов	73 / 15	74.2
7 Ворскла	72 / 16	73.2
8 Заря Луганск	65 / 15	73.9
9 Александрия	65 / 9	75.3
10 Арсенал	63 / 16	69.7
11 Шахтер Донецк	59 / 20	69.5
12 Черноморец	56 / 19	71.4
В СРЕДНЕМ	72 / 17	72.3

* - среднее расстояние до ворот соперника при овладениях


Среднее расстояние до ворот соперника при овладениях



Атаки

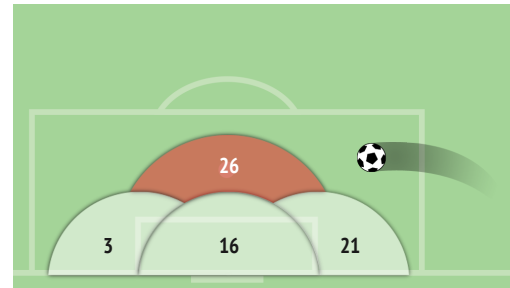
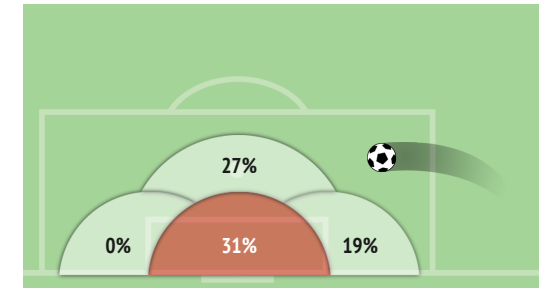
		АТАКИ			ПОЗИЦИОННЫЕ			БЫСТРЫЕ			СО СТАНДАРТОВ		
		↓	с ударами	Голы	всего	с ударами	Голы	всего	с ударами	Голы	всего	с ударами	Голы
1	Карпаты Львов	116	12 10%	1	78	6 8%	1	27	4 15%	-	11	2 18%	-
2	Мариуполь	110	14 13%	1	83	11 13%	1	20	1 5%	-	7	2 29%	-
3	Арсенал	99	11 11%	2	65	2 3.1%	-	15	2 13%	-	19	7 37%	2
4	Александрия	98	13 13%	3	76	6 8%	1	13	2 15%	-	9	5 56%	2
5	Динамо Киев	97	11 11%	2	74	8 11%	-	14	3 21%	1	9	1 11%	1
6	Львов	96	9 9%	1	73	3 4.1%	1	13	2 15%	-	10	4 40%	-
7	Десна Чернигов	95	12 13%	-	73	7 10%	-	11	2 18%	-	11	3 27%	-
8	Шахтер Донецк	90	8 9%	1	74	7 9%	1	6	-	-	10	2 20%	-
9	Черноморец	84	7 8%	-	62	5 8%	-	17	2 12%	-	5	1 20%	-
10	Ворскла	83	10 12%	2	62	2 3.2%	-	12	2 17%	-	9	6 67%	2
11	Заря Луганск	82	5 6%	-	51	2 3.9%	-	15	-	-	16	3 19%	-
12	Олимпик	79	4 5%	1	56	2 3.6%	-	13	1 8%	-	10	1 10%	1
В СРЕДНЕМ		94	10 10%	1.2	69	5 7%	0.4	15	1.8 12%	0.1	11	3.1 29%	0.7


Фланги атак

		СЛЕВА			ЧЕРЕЗ ЦЕНТР			СПРАВА		
		всего	с ударами	Голы	всего	с ударами	Голы	всего	с ударами	Голы
1	Карпаты Львов	41	5 12%	-	30	1 3.3%	-	34	4 12%	1
2	Мариуполь	30	3 10%	-	23	1 4.3%	1	50	8 16%	-
3	Арсенал	25	1 4%	-	28	1 3.6%	-	27	2 7%	-
4	Александрия	30	2 7%	-	14	3 21%	1	45	3 7%	-
5	Динамо Киев	24	1 4.2%	-	27	1 3.7%	-	37	8 22%	1
6	Львов	31	2 6%	-	16	1 6%	1	39	2 5%	-
7	Десна Чернигов	40	3 8%	-	23	3 13%	-	21	3 14%	-
8	Шахтер Донецк	33	2 6%	-	16	-	-	31	4 13%	1
9	Черноморец	26	4 15%	-	25	-	-	28	2 7%	-
10	Ворскла	24	2 8%	-	15	1 7%	-	35	1 2.9%	-
11	Заря Луганск	22	-	-	11	-	-	33	2 6%	-
12	Олимпик	33	1 3%	-	11	-	-	25	2 8%	-
В СРЕДНЕМ		30	2.2 7%	-	20	1 5%	0.3	34	3.4 10%	0.3


Зоны подачи со стандартов / с ударами

		↓	На ближнюю штангу		На вратаря		На дальнюю штангу		На 11 метров		
			с ударами	Голы	с ударами	Голы	с ударами	Голы	с ударами	Голы	
1	Арсенал	14 / 5	36%	2 / 2	100%	3 / 2	67%	1 / 0	0%	8 / 1	13%
2	Карпаты Львов	8 / 2	25%	1 / 0	0%	3 / 1	33%	1 / 0	0%	3 / 1	33%
3	Шахтер Донецк	8 / -	0%	5 / 0	0%	1 / 0	0%	-	-	2 / 0	0%
4	Заря Луганск	7 / 1	14%	2 / 1	50%	3 / 0	0%	-	-	2 / 0	0%
5	Десна Чернигов	5 / 2	40%	2 / 0	0%	1 / 0	0%	-	-	2 / 2	100%
6	Олимпик	5 / -	0%	4 / 0	0%	-	-	1 / 0	0%	-	-
7	Александрия	4 / 2	50%	2 / 1	50%	-	-	-	-	2 / 1	50%
8	Львов	4 / -	0%	2 / 0	0%	1 / 0	0%	-	-	1 / 0	0%
9	Ворскла	4 / 3	75%	-	-	3 / 2	67%	-	-	1 / 1	100%
10	Мариуполь	3 / 1	33%	-	-	-	-	-	-	3 / 1	33%
11	Черноморец	3 / -	0%	1 / 0	0%	-	-	-	-	2 / 0	0%
12	Динамо Киев	1 / -	0%	-	-	1 / 0	0%	-	-	-	-
В СРЕДНЕМ		6 / 1.3	24%	1.8 / 0.3	19%	1.3 / 0.4	31%	0.3 / 0	0%	2.2 / 0.6	27%

Зоны подачи со стандартов - количество

Зоны подачи со стандартов - Эффективность


Передачи

		↓	В ср. за сезон		Передачи подготовительные точные		Конструктивные / точные		острые / точные		
1	Динамо Киев	629 / 526	84%	568 / 487	86%	125 / 125	100%	485 / 388	80%	19 / 13	68%
2	Мариуполь	571 / 462	81%	462 / 367	79%	125 / 125	100%	431 / 329	76%	15 / 8	53%
3	Шахтер Донецк	511 / 425	83%	666 / 591	89%	134 / 133	99%	363 / 281	77%	14 / 11	79%
4	Десна Чернигов	519 / 418	81%	432 / 347	80%	171 / 171	100%	346 / 245	71%	2 / 2	100%
5	Александрия	498 / 406	82%	406 / 316	78%	139 / 139	100%	341 / 258	76%	18 / 9	50%
6	Ворскла	431 / 340	79%	478 / 390	82%	107 / 107	100%	315 / 225	71%	9 / 8	89%
7	Олимпик	398 / 301	76%	446 / 358	80%	86 / 86	100%	310 / 215	69%	2 / 0	0%
8	Карпаты Львов	380 / 298	78%	425 / 351	82%	57 / 57	100%	314 / 236	75%	9 / 5	56%
9	Черноморец	371 / 298	80%	370 / 282	76%	93 / 93	100%	271 / 201	74%	7 / 4	57%
10	Заря Луганск	369 / 281	76%	458 / 363	79%	109 / 107	98%	255 / 171	67%	5 / 3	60%
11	Львов	344 / 250	73%	338 / 253	75%	39 / 39	100%	300 / 208	69%	5 / 3	60%
12	Арсенал	315 / 222	70%	399 / 313	78%	71 / 70	99%	233 / 151	65%	11 / 1	9%
В СРЕДНЕМ		445 / 352	79%	454 / 368	81%	105 / 104	100%	330 / 242	73%	10 / 6	58%

Длина передач

		↓	короткие / точные		средние / точные		длинные / точные	
1	Арсенал	22.1	65 / 49	75%	212 / 152	72%	38 / 21	55%
2	Карпаты Львов	21.8	80 / 63	79%	249 / 198	80%	51 / 37	73%
3	Львов	21.1	81 / 59	73%	228 / 165	72%	35 / 26	74%
4	Десна Чернигов	20.8	95 / 78	82%	377 / 312	83%	47 / 28	60%
5	Ворскла	20.4	89 / 68	76%	298 / 240	81%	44 / 32	73%
6	Шахтер Донецк	20.3	113 / 97	86%	356 / 300	84%	42 / 28	67%
7	Александрия	20.3	110 / 86	78%	343 / 284	83%	45 / 36	80%
8	Заря Луганск	19.7	97 / 73	75%	244 / 198	81%	28 / 10	36%
9	Олимпик	19.5	103 / 83	81%	259 / 203	78%	36 / 15	42%
10	Черноморец	19.2	92 / 76	83%	245 / 198	81%	34 / 24	71%
11	Мариуполь	18.3	142 / 122	86%	393 / 319	81%	36 / 21	58%
12	Динамо Киев	17.6	169 / 142	84%	431 / 366	85%	29 / 18	62%
В СРЕДНЕМ		20.1	103 / 83	81%	303 / 245	81%	39 / 25	64%

Передачи в штрафную

		↓	В ср. за сезон		
1	Александрия	30 / 17	57%	31 / 16	50%
2	Десна Чернигов	37 / 17	46%	29 / 12	40%
3	Динамо Киев	36 / 16	44%	36 / 16	46%
4	Ворскла	26 / 15	58%	29 / 13	45%
5	Карпаты Львов	32 / 14	44%	23 / 10	43%
6	Арсенал	32 / 13	41%	25 / 10	38%
7	Львов	22 / 12	55%	25 / 11	42%
8	Заря Луганск	24 / 11	46%	35 / 16	47%
9	Мариуполь	21 / 11	52%	30 / 12	40%
10	Шахтер Донецк	25 / 9	36%	39 / 19	48%
11	Черноморец	25 / 9	36%	23 / 9	39%
12	Олимпик	24 / 8	33%	31 / 13	41%
В СРЕДНЕМ		28 / 13	46%	30 / 13	

Навесы

		↓	
1	Динамо Киев	21 / 8	38%
2	Черноморец	15 / 5	33%
3	Десна Чернигов	17 / 4	24%
4	Александрия	12 / 4	33%
5	Карпаты Львов	16 / 3	19%
6	Мариуполь	15 / 3	20%
7	Львов	13 / 2	15%
8	Арсенал	12 / 2	17%
9	Ворскла	10 / 2	20%
10	Олимпик	10 / 2	20%
11	Заря Луганск	9 / 1	11%
12	Шахтер Донецк	8 / 1	13%
В СРЕДНЕМ		13 / 3.1	23%

Скорость точных передач*

		↓	В ср. за сезон	
1	Мариуполь	15.9	14	
2	Динамо Киев	15	15	
3	Десна Чернигов	14.9	13.7	
4	Александрия	14.6	12.8	
5	Черноморец	14.2	13.4	
6	Шахтер Донецк	14	16.2	
7	Заря Луганск	13.8	14.3	
8	Арсенал	12.6	13.8	
9	Олимпик	12.6	13.8	
10	Ворскла	12.1	14.7	
11	Карпаты Львов	12	13.6	
12	Львов	10.9	12.2	
В СРЕДНЕМ		13.6	14	

Передачи острые

		↓	В ср. за сезон		
1	Динамо Киев	19 / 13	68%	15 / 8	53%
2	Александрия	18 / 9	50%	9 / 6	63%
3	Мариуполь	15 / 8	53%	12 / 5	43%
4	Шахтер Донецк	14 / 11	79%	25 / 14	55%
5	Арсенал	11 / 1	9%	7 / 3.1	42%
6	Ворскла	9 / 8	89%	8 / 4.4	52%
7	Карпаты Львов	9 / 5	56%	8 / 4.3	53%
8	Черноморец	7 / 4	57%	6 / 2.8	48%
9	Заря Луганск	5 / 3	60%	12 / 6	54%
10	Львов	5 / 3	60%	8 / 4.1	51%
11	Десна Чернигов	2 / 2	100%	9 / 6	59%
12	Олимпик	2 / -	0%	8 / 4	48%
В СРЕДНЕМ		10 / 6	58%	11 / 6	52%

* - количество точных передач в минуту владения мячом



Единоборства

		↓	В ср. за сезон
1	Десна Чернигов	190 / 106 56%	157 / 78 50%
2	Мариуполь	219 / 117 53%	182 / 91 50%
3	Динамо Киев	170 / 90 53%	163 / 84 52%
4	Александрия	141 / 72 51%	178 / 88 49%
5	Шахтер Донецк	166 / 84 51%	142 / 75 53%
6	Арсенал	176 / 89 51%	169 / 83 49%
7	Ворскла	176 / 87 49%	180 / 92 51%
8	Заря Луганск	166 / 82 49%	184 / 93 51%
9	Черноморец	141 / 69 49%	176 / 86 49%
10	Олимпик	170 / 80 47%	173 / 85 49%
11	Карпаты Львов	219 / 102 47%	175 / 85 49%
12	Львов	190 / 84 44%	172 / 85 50%
В СРЕДНЕМ		177 / 89 50%	171 / 85 50%



Единоборства в обороне

		↓	В ср. за сезон
1	Десна Чернигов	99 / 64 65%	84 / 46 55%
2	Шахтер Донецк	87 / 51 59%	65 / 39 60%
3	Заря Луганск	79 / 46 58%	93 / 53 57%
4	Динамо Киев	86 / 50 58%	79 / 47 60%
5	Александрия	71 / 41 58%	88 / 49 56%
6	Мариуполь	127 / 72 57%	96 / 54 56%
7	Арсенал	85 / 48 56%	89 / 50 56%
8	Черноморец	70 / 39 56%	90 / 51 57%
9	Ворскла	91 / 50 55%	89 / 50 56%
10	Львов	91 / 49 54%	91 / 51 56%
11	Олимпик	84 / 44 52%	82 / 46 56%
12	Карпаты Львов	92 / 47 51%	79 / 44 56%
В СРЕДНЕМ		89 / 50 57%	85 / 48 57%



Единоборства в атаке

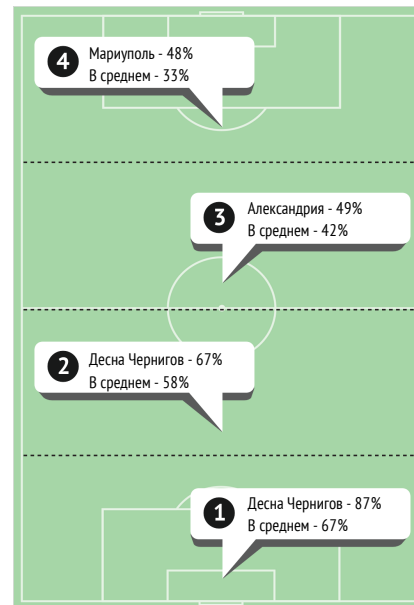
		↓	В ср. за сезон
1	Мариуполь	92 / 45 49%	86 / 37 43%
2	Динамо Киев	84 / 40 48%	84 / 37 44%
3	Десна Чернигов	91 / 42 46%	73 / 32 44%
4	Арсенал	91 / 41 45%	79 / 33 42%
5	Александрия	70 / 31 44%	91 / 39 43%
6	Ворскла	85 / 37 44%	91 / 42 46%
7	Карпаты Львов	127 / 55 43%	96 / 41 43%
8	Черноморец	71 / 30 42%	85 / 35 41%
9	Олимпик	86 / 36 42%	91 / 38 42%
10	Шахтер Донецк	79 / 33 42%	78 / 36 47%
11	Заря Луганск	87 / 36 41%	91 / 40 44%
12	Львов	99 / 35 35%	81 / 34 42%
В СРЕДНЕМ		89 / 38 43%	85 / 37 43%



Единоборства в зонах

	1-я четверть	2-я четверть	3-я четверть	4-я четверть	
1	Десна Чернигов 30 / 26 87%	66 / 44 67%	59 / 23 39%	35 / 13 37%	
2	Мариуполь 37 / 26 70%	82 / 48 59%	71 / 29 41%	29 / 14 48%	
3	Динамо Киев 25 / 16 64%	51 / 34 67%	52 / 25 48%	42 / 15 36%	
4	Александрия 13 / 9 69%	54 / 31 57%	45 / 22 49%	29 / 10 34%	
5	Арсенал 38 / 23 61%	42 / 25 60%	59 / 28 47%	37 / 13 35%	
6	Шахтер Донецк 28 / 20 71%	50 / 28 56%	62 / 29 47%	26 / 7 27%	
7	Ворскла 37 / 24 65%	59 / 31 53%	42 / 17 40%	38 / 15 39%	
8	Заря Луганск 26 / 19 73%	62 / 33 53%	50 / 22 44%	28 / 8 29%	
9	Черноморец 29 / 19 66%	45 / 23 51%	54 / 23 43%	13 / 4 31%	
10	Олимпик 42 / 27 64%	52 / 27 52%	51 / 17 33%	25 / 9 36%	
11	Карпаты Львов 29 / 15 52%	71 / 42 59%	82 / 34 41%	37 / 11 30%	
12	Львов 35 / 22 63%	59 / 36 61%	66 / 22 33%	30 / 4 13%	
В СРЕДНЕМ		31 / 21 67%	58 / 34 58%	58 / 24 42%	31 / 10 33%

Диаграмма: Единоборства в зонах



Индекс насыщенности борьбы*

	↓	В ср. за сезон
1	Ворскла 13.4	10.4
2	Мариуполь 12.3	9.7
3	Десна Чернигов 10.9	8
4	Шахтер Донецк 10.9	9.8
5	Динамо Киев 9.6	9.5
6	Александрия 9.1	9.4
7	Карпаты Львов 8.8	8.7
8	Львов 8.6	8.3
9	Заря Луганск 7.6	10.1
10	Арсенал 7.4	8.4
11	Черноморец 7.3	8.7
12	Олимпик 7	9.4
В СРЕДНЕМ		9.4 9.2

* - количество единоборств и перехватов обороняющей команды в минуту владения мячом соперника



Единоборства вверху

		↓	В ср. за сезон
1	Мариуполь	51 / 36 71%	57 / 30 53%
2	Александрия	34 / 21 62%	63 / 32 51%
3	Ворскла	64 / 38 59%	62 / 31 49%
4	Заря Луганск	35 / 19 54%	61 / 32 53%
5	Десна Чернигов	66 / 34 52%	49 / 26 52%
6	Олимпик	53 / 27 51%	63 / 32 51%
7	Динамо Киев	53 / 26 49%	47 / 24 52%
8	Львов	66 / 32 48%	57 / 28 48%
9	Шахтер Донецк	35 / 16 46%	29 / 16 55%
10	Арсенал	64 / 26 41%	51 / 24 46%
11	Черноморец	34 / 13 38%	56 / 27 47%
12	Карпаты Львов	51 / 15 29%	46 / 20 43%
В СРЕДНЕМ		51 / 25 50%	53 / 27 50%



Единоборства внизу

		↓	В ср. за сезон
1	Десна Чернигов	124 / 72 58%	108 / 52 49%
2	Арсенал	112 / 63 56%	118 / 60 51%
3	Динамо Киев	117 / 64 55%	116 / 60 52%
4	Черноморец	107 / 56 52%	119 / 59 50%
5	Шахтер Донецк	131 / 68 52%	113 / 59 52%
6	Карпаты Львов	168 / 87 52%	129 / 65 51%
7	Мариуполь	168 / 81 48%	125 / 61 49%
8	Заря Луганск	131 / 63 48%	123 / 61 49%
9	Александрия	107 / 51 48%	115 / 55 48%
10	Олимпик	117 / 53 45%	110 / 53 48%
11	Ворскла	112 / 49 44%	117 / 61 52%
12	Львов	124 / 52 42%	114 / 58 50%
В СРЕДНЕМ		127 / 63 50%	117 / 59 50%



Прессинг на чужой половине / удачный

		↓	В ср. за сезон
1	Александрия	3 / 1 33%	1.6 / 0.4 26%
2	Динамо Киев	2 / 1 50%	1.8 / 0.4 23%
3	Карпаты Львов	5 / - 0%	1.2 / 0.3 27%
4	Черноморец	2 / - 0%	1 / 0.2 18%
5	Олимпик	2 / - 0%	1.5 / 0.5 33%
6	Шахтер Донецк	1 / - 0%	1.1 / 0.4 38%
7	Мариуполь	1 / - 0%	1.9 / 0.6 32%
8	Десна Чернигов	-	1 / 0.4 35%
9	Арсенал	-	1.5 / 0.2 16%
10	Заря Луганск	-	1.7 / 0.5 32%
11	Ворскла	-	1.5 / 0.7 48%
12	Львов	-	1.3 / 0.5 38%
В СРЕДНЕМ		1.3 / 0.2 13%	1.4 / 0.4 30%



Обводки

		↓	В ср. за сезон
1	Карпаты Львов	58 / 36 62%	40 / 23 57%
2	Шахтер Донецк	36 / 23 64%	33 / 20 62%
3	Мариуполь	30 / 18 60%	28 / 15 53%
4	Арсенал	28 / 18 64%	22 / 12 52%
5	Заря Луганск	27 / 18 67%	25 / 14 54%
6	Десна Чернигов	20 / 17 85%	19 / 11 56%
7	Львов	30 / 16 53%	23 / 13 56%
8	Динамо Киев	26 / 15 58%	27 / 16 60%
9	Александрия	22 / 12 55%	23 / 12 54%
10	Черноморец	19 / 11 58%	22 / 11 51%
11	Олимпик	23 / 9 39%	25 / 13 54%
12	Ворскла	13 / 7 54%	21 / 13 60%
В СРЕДНЕМ		28 / 17 60%	26 / 14 56%



Отборы

		↓	В ср. за сезон
1	Мариуполь	66 / 30 45%	35 / 19 54%
2	Карпаты Львов	47 / 29 62%	30 / 18 59%
3	Десна Чернигов	40 / 24 60%	33 / 17 53%
4	Черноморец	34 / 22 65%	35 / 20 57%
5	Динамо Киев	31 / 22 71%	29 / 18 62%
6	Шахтер Донецк	39 / 21 54%	28 / 16 58%
7	Заря Луганск	43 / 20 47%	37 / 20 54%
8	Ворскла	34 / 16 47%	35 / 20 55%
9	Александрия	26 / 15 58%	31 / 16 51%
10	Арсенал	22 / 15 68%	34 / 20 57%
11	Олимпик	28 / 13 46%	29 / 16 54%
12	Львов	29 / 12 41%	34 / 19 55%
В СРЕДНЕМ		37 / 20 54%	33 / 18 56%



Перехваты / на чужой половине

		↓	В ср. за сезон
1	Олимпик	73 / 19 53 / 11	53 / 11
2	Динамо Киев	55 / 11 45 / 11	45 / 11
3	Львов	55 / 8 58 / 9	58 / 9
4	Шахтер Донецк	53 / 21 37 / 13	37 / 13
5	Заря Луганск	53 / 16 54 / 14	54 / 14
6	Мариуполь	52 / 7 59 / 14	59 / 14
7	Карпаты Львов	52 / 12 47 / 10	47 / 10
8	Александрия	49 / 8 55 / 10	55 / 10
9	Черноморец	48 / 9 57 / 10	57 / 10
10	Десна Чернигов	43 / 10 54 / 9	54 / 9
11	Ворскла	42 / 6 49 / 10	49 / 10
12	Арсенал	40 / 8 55 / 10	55 / 10
В СРЕДНЕМ		51 / 11 52 / 11	52 / 11



Подборы / на чужой половине

		↓	В ср. за сезон
1	Десна Чернигов	89 / 35 61 / 19	61 / 19
2	Львов	88 / 35 66 / 20	66 / 20
3	Карпаты Львов	77 / 28 59 / 21	59 / 21
4	Мариуполь	70 / 21 68 / 24	68 / 24
5	Черноморец	67 / 26 62 / 20	62 / 20
6	Арсенал	67 / 26 64 / 20	64 / 20
7	Олимпик	63 / 21 64 / 24	64 / 24
8	Ворскла	63 / 21 68 / 24	68 / 24
9	Динамо Киев	62 / 25 64 / 25	64 / 25
10	Заря Луганск	56 / 17 70 / 27	70 / 27
11	Шахтер Донецк	55 / 26 56 / 27	56 / 27
12	Александрия	51 / 20 66 / 25	66 / 25
В СРЕДНЕМ		67 / 25 64 / 23	64 / 23



InStat Index

	↓	В ср. за сезон
1 Ситало, Александрия	346	216
2 Цыганков, Динамо Киев	344	273
3 Болбат, Шахтер Донецк	335	183
4 Пятов, Шахтер Донецк	325	269
5 Хочолава, Шахтер Донецк	302	222
6 Кривцов, Шахтер Донецк	300	202
7 Исмаили, Шахтер Донецк	298	311
8 Пихалёнок, Мариуполь	297	211
9 Гречишкин, Александрия	290	177
10 Буяльский, Динамо Киев	281	254
11 Кадар, Динамо Киев	279	231
12 Кедзиора, Динамо Киев	277	262
13 Гармаш, Динамо Киев	277	171
14 Бандура, Львов	275	200
15 Шендрик, Александрия	275	234
16 Миколенко, Динамо Киев	274	257
17 Мьякушко, Карпаты Львов	273	210
18 Бурда, Динамо Киев	272	261
19 Бабогло, Александрия	272	80
20 Степаненко, Шахтер Донецк	271	261



Голевые моменты / реализованные

	↓	В ср. за сезон
1 Ситало, Александрия	3 / 2	1.2 / 0.2
2 Вакуленко, Арсенал	2 / 2	0.5 / 0.3
3 Шарпар, Ворскла	2 / 2	0.6 / 0.1
4 Жунниор Мораес, Шахтер Дон	4 / 1	2.3 / 0.8
5 Гармаш, Динамо Киев	3 / 1	1.3 / 0.4
6 Русин, Динамо Киев	2 / 1	2.3 / 0.6
7 Бабогло, Александрия	1 / 1	0.3 / 0.3
8 Цыганков, Динамо Киев	1 / 1	1.3 / 0.6
9 Диее, Олимпик	1 / 1	1.4 / 0.5
10 Гай, Олимпик	1 / 1	0.2 / 0.1
11 Феррейра Да Сильва, Львов	1 / 1	0.5 / 0.2
12 Зубков, Мариуполь	1 / 1	1 / 0.4
13 Кристиан, Карпаты Львов	1 / 1	0.8 / 0.4
14 Полярус, Александрия	2 / -	0.7 / 0
15 Борячук, Мариуполь	2 / -	1.5 / 0.4
16 Батиста Де Соуза, Ворскла	2 / -	0.3 / 0
17 Феррейра Перейра, Динамо	2 / -	0.9 / 0.2
18 Адамюк, Львов	1 / -	0.3 / 0.1
19 Путря, Мариуполь	1 / -	3.6 / 0
20 Пихалёнок, Мариуполь	1 / -	0.5 / 0.1



Голевые моменты создал

	↓	В ср. за сезон
1 Миколенко, Динамо Киев	3	0.7
2 Исмаили, Шахтер Донецк	3	0.9
3 Цыганков, Динамо Киев	3	1.8
4 Гошкодеря, Черноморец	2	0.5
5 Гармаш, Динамо Киев	2	0.6
6 Мьякушко, Карпаты Львов	2	0.5
7 Диее, Олимпик	2	0.7
8 Кедзиора, Динамо Киев	2	0.9
9 Гречишкин, Александрия	2	0.4
10 Николас Карека, Ворскла	2	0.5
11 Авагимян, Арсенал	2	1.3
12 Задерака, Александрия	2	0.8
13 Демири, Мариуполь	1	0.2
14 Пасич, Олимпик	1	0.5
15 Дедечко, Александрия	1	0.4
16 Сакив, Ворскла	1	0.2
17 Ситало, Александрия	1	1.1
18 Гонсалвеш Пимента, Львов	1	0.4
19 Болбат, Шахтер Донецк	1	0.9
20 Коломоец, Ворскла	1	0.5



ТТД

	↓	В ср. за сезон
1 Буяльский, Динамо Киев	125 / 108	86% 86 / 72 84%
2 Богданов, Десна Чернигов	120 / 97	81% 93 / 71 76%
3 Гитченко, Десна Чернигов	112 / 97	87% 69 / 60 87%
4 Пихалёнок, Мариуполь	114 / 96	84% 91 / 73 80%
5 Кадар, Динамо Киев	103 / 94	91% 101 / 90 89%
6 Полегенько, Мариуполь	124 / 92	74% 79 / 62 79%
7 Исмаили, Шахтер Донецк	117 / 91	78% 99 / 81 82%
8 Гречишкин, Александрия	111 / 90	81% 84 / 63 75%
9 Мостовой, Десна Чернигов	117 / 88	75% 78 / 58 74%
10 Бурда, Динамо Киев	102 / 88	86% 85 / 73 86%
11 Цыганков, Динамо Киев	109 / 84	77% 80 / 59 73%
12 Кедзиора, Динамо Киев	101 / 84	83% 86 / 72 84%
13 Демири, Мариуполь	100 / 84	84% 77 / 59 76%
14 Федорчук, Мариуполь	113 / 80	71% 90 / 68 76%
15 Шарпар, Ворскла	98 / 80	82% 81 / 65 80%
16 АФаворов, Десна Чернигов	106 / 79	75% 75 / 58 77%
17 Бабенко, Черноморец	94 / 78	83% 87 / 69 79%
18 Шендрик, Александрия	86 / 77	90% 70 / 60 85%
19 Шепелев, Динамо Киев	93 / 76	82% 85 / 69 82%
20 Ди Франко, Карпаты Львов	99 / 75	76% 62 / 47 75%



Удары / в створ

	↓	В ср. за сезон
1 Борячук, Мариуполь	7 / 3	43% 3.1 / 1.4 46%
2 Шарпар, Ворскла	3 / 3	100% 1.7 / 0.7 39%
3 Жунниор Мораес, Шахтер Дон	3 / 2	67% 2.9 / 1.7 58%
4 Вакуленко, Арсенал	3 / 2	67% 1.3 / 0.4 33%
5 Ситало, Александрия	3 / 2	67% 1.5 / 0.8 52%
6 Мьякушко, Карпаты Львов	2 / 2	100% 2.3 / 0.5 24%
7 Коваленко, Шахтер Донецк	2 / 2	100% 1.7 / 1 59%
8 Цыганков, Динамо Киев	2 / 2	100% 2.5 / 1.2 46%
9 Швед, Карпаты Львов	6 / 1	17% 3 / 1.6 53%
10 Тайсон, Шахтер Донецк	4 / 1	25% 2.2 / 0.8 38%
11 Волков, Десна Чернигов	3 / 1	33% 1.1 / 0.4 33%
12 Шепелев, Динамо Киев	3 / 1	33% 1 / 0.3 29%
13 Полярус, Александрия	3 / 1	33% 1.8 / 0.5 27%
14 Янаков, Арсенал	3 / 1	33% 2.4 / 0.6 25%
15 Батиста Де Соуза, Ворскла	2 / 1	50% 0.9 / 0.2 25%
16 Башлай, Арсенал	2 / 1	50% 1.2 / 0.4 33%
17 АФаворов, Десна Чернигов	2 / 1	50% 1 / 0.5 56%
18 Бабогло, Александрия	2 / 1	50% 1.3 / 0.3 25%
19 Таварес Виейра, Львов	2 / 1	50% 1.3 / 0.7 50%
20 Ковпак, Арсенал	2 / 1	50% 1.3 / 0.3 25%



Фолы

	↓	В ср. за сезон
1 Ди Франко, Карпаты Львов	8	2.9
2 Габелок, Ворскла	6	1.9
3 Сакив, Ворскла	5	2.3
4 Пердуга, Ворскла	5	1.3
5 Мостовой, Десна Чернигов	4	1.3
6 Филиппов, Десна Чернигов	4	1.9
7 Николас Карека, Ворскла	4	3.7
8 Шарпар, Ворскла	4	1.7
9 Арвеладзе, Заря Луганск	4	2.3
10 Сабино Дос Сантос, Львов	4	4.3
11 Зубков, Мариуполь	4	1.5
12 ДФаворов, Десна Чернигов	3	1.2
13 Болбат, Шахтер Донецк	3	1.7
14 Дебелко, Карпаты Львов	3	3.4
15 Чеснаков, Ворскла	3	1
16 Гречишкин, Александрия	3	1.6
17 Буяльский, Динамо Киев	3	1.3
18 Полегенько, Мариуполь	3	1
19 Гуцуляк, Карпаты Львов	3	2.6
20 Кадар, Динамо Киев	3	1.1



Фолы на нем

	↓	В ср. за сезон
1 Авагимян, Арсенал	7	5
2 Ди Франко, Карпаты Львов	6	4.7
3 Зубков, Мариуполь	6	2.3
4 Гуцуляк, Карпаты Львов	5	2.3
5 Сабино Дос Сантос, Львов	4	1.5
6 Диее, Олимпик	4	3.3
7 Феррейра Да Сильва, Львов	4	2.8
8 Коваленко, Шахтер Донецк	4	2.4
9 Танковский, Арсенал	4	2.8
10 Филиппов, Десна Чернигов	4	1.5
11 Мишнев, Мариуполь	3	1.4
12 Русин, Динамо Киев	3	3.1
13 Вакуленко, Арсенал	3	3.1
14 Снурицин, Олимпик	3	0.8
15 Бабогло, Александрия	3	1.3
16 Исмаили, Шахтер Донецк	3	1.1
17 Федорчук, Мариуполь	3	2.1
18 Безбородько, Десна Черниг	3	2.6
19 Морозенко, Черноморец	3	1.5
20 Богданов, Десна Чернигов	3	3.3



Передачи

	↓	В ср. за сезон
1 Буяльский, Динамо Киев	84 / 77 92%	56 / 49 88%
2 Богданов, Десна Чернигов	85 / 68 80%	58 / 44 77%
3 Гречишкин, Александрия	73 / 65 89%	48 / 38 78%
4 Полегенько, Мариуполь	85 / 63 74%	50 / 39 79%
5 Бурда, Динамо Киев	72 / 62 86%	56 / 49 88%
6 Кедзиора, Динамо Киев	70 / 62 89%	60 / 50 84%
7 Гитченко, Десна Чернигов	72 / 61 85%	43 / 38 88%
8 Пихалёнок, Мариуполь	70 / 61 87%	58 / 49 84%
9 Шендрик, Александрия	69 / 60 87%	46 / 39 84%
10 Кадар, Динамо Киев	66 / 60 91%	70 / 63 90%
11 Исмаили, Шахтер Донецк	74 / 59 80%	65 / 56 86%
12 Цыганков, Динамо Киев	73 / 57 78%	49 / 38 77%
13 Шепелев, Динамо Киев	63 / 53 84%	56 / 50 89%
14 Демири, Мариуполь	61 / 53 87%	44 / 33 75%
15 Алан Патрик, Шахтер Донецк	56 / 53 95%	92 / 84 91%
16 Мостовой, Десна Чернигов	69 / 52 75%	44 / 33 75%
17 А.Фаворов, Десна Чернигов	67 / 52 78%	45 / 36 80%
18 Кривцов, Шахтер Донецк	60 / 52 87%	70 / 63 91%
19 Федорчук, Мариуполь	69 / 51 74%	50 / 40 79%
20 Миколенко, Динамо Киев	60 / 48 80%	62 / 52 85%



Передачи получил

	↓	В ср. за сезон
1 Буяльский, Динамо Киев	69	48
2 Зубков, Мариуполь	64	43
3 Шепелев, Динамо Киев	64	54
4 Цыганков, Динамо Киев	63	42
5 Богданов, Десна Чернигов	63	40
6 Федорчук, Мариуполь	60	39
7 Полегенько, Мариуполь	59	31
8 А.Фаворов, Десна Чернигов	56	33
9 Гречишкин, Александрия	55	36
10 Бурда, Динамо Киев	55	44
11 Пихалёнок, Мариуполь	54	47
12 Кривцов, Шахтер Донецк	53	57
13 Шендрик, Александрия	51	34
14 Исмаили, Шахтер Донецк	50	55
15 Марлос, Шахтер Донецк	50	63
16 Феррейра Перейра, Динамо	47	42
17 Мостовой, Десна Чернигов	46	32
18 Болбат, Шахтер Донецк	45	44
19 Гитченко, Десна Чернигов	45	31
20 Кадар, Динамо Киев	45	52



Количество передач между двумя игроками одной команды

	↓
1 Полегенько - Зубков, Мариуполь	37
2 Кедзиора - Цыганков, Динамо Киев	32
3 Кривцов - Болбат, Шахтер Донецк	31
4 Кадар - Бурда, Динамо Киев	30
5 Исмаили - Тайсон, Шахтер Донецк	30
6 Бурда - Буяльский, Динамо Киев	29
7 Гитченко - Мостовой, Десна Чернигов	29
8 Цыганков - Шепелев, Динамо Киев	28
9 Шендрик - Паньків, Александрия	26
10 Демири - Вакула, Мариуполь	25
11 Гитченко - Богданов, Десна Чернигов	25
12 А.Фаворов - Богданов, Десна Чернигов	24
13 Бурда - Кедзиора, Динамо Киев	23
14 Кривцов - Хочолава, Шахтер Донецк	23
15 Болбат - Марлос, Шахтер Донецк	23
16 Чоботенко - Полегенько, Мариуполь	22
17 Сапаи - Пердута, Ворскла	22
18 Миколенко - Буяльский, Динамо Киев	22
19 Зубков - Пихалёнок, Мариуполь	19
20 Марлос - Степаненко, Шахтер Донецк	19

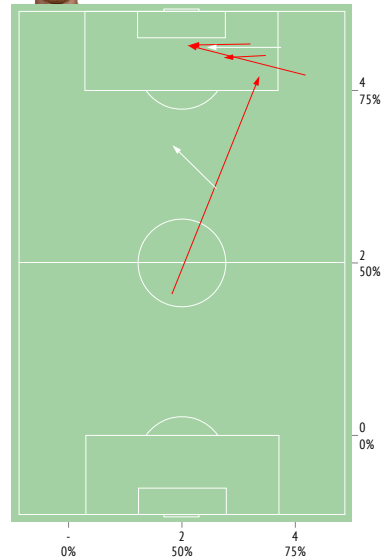


Передачи острые

	↓
1 Пихалёнок, Мариуполь	6 / 4 67%
2 Цыганков, Динамо Киев	6 / 4 67%
3 Тайсон, Шахтер Донецк	4 / 3 75%
4 Задерака, Александрия	4 / 3 75%
5 Исмаили, Шахтер Донецк	3 / 3 100%
6 Феррейра Перейра, Динамо	4 / 2 50%
7 Зубков, Мариуполь	4 / 2 50%
8 Мякушко, Карпаты Львов	3 / 2 67%
9 Марлос, Шахтер Донецк	2 / 2 100%
10 Миколенко, Динамо Киев	2 / 2 100%
11 Караваяев, Заря Луганск	2 / 2 100%
12 Кедзиора, Динамо Киев	2 / 2 100%
13 Сакив, Ворскла	2 / 2 100%
14 Протасов, Александрия	3 / 1 33%
15 Ситало, Александрия	3 / 1 33%
16 Жунниор Мораес, Шахтер Дон	2 / 1 50%
17 Чорнуи, Черноморец	2 / 1 50%
18 Йода, Карпаты Львов	2 / 1 50%
19 Кристиан, Карпаты Львов	2 / 1 50%
20 Демири, Мариуполь	2 / 1 50%



Передачи острые



→ точные
→ неточные



Навесы

	↓
1 Кедзиора, Динамо Киев	6 / 3 50%
2 Задерака, Александрия	7 / 2 29%
3 Цыганков, Динамо Киев	6 / 2 33%
4 Миколенко, Динамо Киев	4 / 2 50%
5 Полегенько, Мариуполь	9 / 1 11%
6 Гуцуляк, Карпаты Львов	8 / 1 13%
7 Снурницин, Олимпик	6 / 1 17%
8 Болбат, Шахтер Донецк	5 / 1 20%
9 Танчик, Черноморец	4 / 1 25%
10 Мостовой, Десна Чернигов	4 / 1 25%
11 Сапаи, Ворскла	3 / 1 33%
12 Норенков, Черноморец	3 / 1 33%
13 Филиппов, Десна Чернигов	3 / 1 33%
14 Лучкевич, Александрия	3 / 1 33%
15 Воронин, Львов	2 / 1 50%
16 Безбородько, Десна Черниг	2 / 1 50%
17 Велосо Сантос, Львов	2 / 1 50%
18 Янаков, Арсенал	2 / 1 50%
19 Балашов, Олимпик	2 / 1 50%
20 Мякушко, Карпаты Львов	2 / 1 50%



Передачи в штрафную

	↓
1 Швед, Карпаты Львов	13 / 6 46%
2 Авагимян, Арсенал	11 / 6 55%
3 Цыганков, Динамо Киев	11 / 6 55%
4 Сакив, Ворскла	10 / 6 60%
5 Мостовой, Десна Чернигов	9 / 4 44%
6 Богданов, Десна Чернигов	8 / 4 50%
7 Гречишкин, Александрия	6 / 4 67%
8 Тымчик, Заря Луганск	6 / 4 67%
9 Пихалёнок, Мариуполь	5 / 4 80%
10 Ксенз, Олимпик	5 / 4 80%
11 Воронин, Львов	4 / 4 100%
12 Чорнуи, Черноморец	7 / 3 43%
13 Марлос, Шахтер Донецк	7 / 3 43%
14 Задерака, Александрия	5 / 3 60%
15 Феррейра Да Сильва, Львов	4 / 3 75%
16 Янаков, Арсенал	4 / 3 75%
17 Полегенько, Мариуполь	7 / 2 29%
18 Болбат, Шахтер Донецк	6 / 2 33%
19 Гуцуляк, Карпаты Львов	6 / 2 33%
20 Ореховский, Арсенал	5 / 2 40%



Единоборства

		↓	В ср. за сезон
1	Гуцуляк, Карпаты Львов	38 / 19 50%	27 / 10 37%
2	Ди Франко, Карпаты Львов	36 / 18 50%	20 / 11 55%
3	Д.Фаворов, Десна Чернигов	24 / 17 71%	15 / 8 58%
4	Пихалёнок, Мариуполь	23 / 16 70%	15 / 8 50%
5	Шарпар, Ворскла	26 / 15 58%	17 / 9 54%
6	Танковский, Арсенал	25 / 15 60%	20 / 11 54%
7	Мостовой, Десна Чернигов	25 / 14 56%	17 / 9 52%
8	Полегенько, Мариуполь	24 / 14 58%	12 / 7 56%
9	Чеберко, Заря Луганск	20 / 14 70%	16 / 9 57%
10	Кадар, Динамо Киев	17 / 14 82%	13 / 10 75%
11	Яворский, Мариуполь	16 / 14 88%	15 / 11 74%
12	Феррейра Да Сильва, Львов	31 / 13 42%	24 / 9 40%
13	Авагимян, Арсенал	27 / 13 48%	26 / 12 45%
14	Силась, Заря Луганск	22 / 13 59%	18 / 9 53%
15	Исмаили, Шахтер Донецк	21 / 13 62%	18 / 10 56%
16	Вакула, Мариуполь	21 / 13 62%	21 / 9 45%
17	Адамюк, Львов	19 / 13 68%	16 / 11 67%
18	Богданов, Десна Чернигов	17 / 13 76%	19 / 11 60%
19	Федорчук, Мариуполь	25 / 12 48%	21 / 10 50%
20	Тайсон, Шахтер Донецк	24 / 12 50%	14 / 7 48%



Единоборства в обороне

		↓	В ср. за сезон
1	Яворский, Мариуполь	15 / 13 87%	13 / 10 76%
2	Чоботенко, Мариуполь	17 / 11 65%	14 / 9 65%
3	Бабогло, Александрия	17 / 11 65%	17 / 11 64%
4	Вернидуб, Заря Луганск	16 / 11 69%	12 / 9 72%
5	Сапаи, Ворскла	15 / 11 73%	11 / 7 64%
6	Хочолава, Шахтер Донецк	14 / 11 79%	10 / 8 76%
7	Кадар, Динамо Киев	14 / 11 79%	11 / 8 74%
8	Демири, Мариуполь	17 / 10 59%	11 / 7 61%
9	Бабенко, Черноморец	17 / 10 59%	10 / 5 50%
10	Степаненко, Шахтер Донецк	16 / 10 63%	9 / 5 61%
11	Гуцуляк, Карпаты Львов	16 / 10 63%	6 / 2.5 42%
12	Силась, Заря Луганск	15 / 10 67%	13 / 7 52%
13	Гришко, Олимпик	15 / 10 67%	9 / 6 72%
14	Чеберко, Заря Луганск	14 / 10 71%	11 / 6 56%
15	Богданов, Десна Чернигов	13 / 10 77%	13 / 8 62%
16	Борзенко, Львов	13 / 10 77%	12 / 7 64%
17	Д.Фаворов, Десна Чернигов	13 / 10 77%	8 / 5 63%
18	Гитченко, Десна Чернигов	11 / 10 91%	9 / 7 69%
19	Полегенько, Мариуполь	17 / 9 53%	9 / 5 57%
20	Мостовой, Десна Чернигов	17 / 9 53%	11 / 6 53%



Единоборства в атаке

		↓	В ср. за сезон
1	Вакула, Мариуполь	18 / 11 61%	15 / 7 47%
2	Ди Франко, Карпаты Львов	18 / 11 61%	13 / 7 58%
3	Шарпар, Ворскла	14 / 10 71%	6 / 3.4 55%
4	Гуцуляк, Карпаты Львов	22 / 9 41%	21 / 8 36%
5	Николаас Карека, Ворскла	21 / 9 43%	21 / 8 37%
6	Мякушко, Карпаты Львов	17 / 9 53%	12 / 4.4 38%
7	Диее, Олимпик	25 / 8 32%	26 / 9 34%
8	Коломоец, Ворскла	15 / 8 53%	20 / 9 48%
9	Исмаили, Шахтер Донецк	14 / 8 57%	11 / 4.7 45%
10	Ситало, Александрия	10 / 8 80%	24 / 9 40%
11	Зубков, Мариуполь	21 / 7 33%	15 / 6 43%
12	Безбородько, Десна Черниг	20 / 7 35%	18 / 7 39%
13	Феррейра Да Сильва, Львов	19 / 7 37%	14 / 5 35%
14	Аржанов, Черноморец	18 / 7 39%	20 / 8 37%
15	Авагимян, Арсенал	18 / 7 39%	14 / 6 41%
16	Тайсон, Шахтер Донецк	15 / 7 47%	10 / 5 49%
17	Танковский, Арсенал	12 / 7 58%	11 / 5 46%
18	Д.Фаворов, Десна Чернигов	11 / 7 64%	7 / 3.5 53%
19	Пихалёнок, Мариуполь	10 / 7 70%	7 / 3.9 53%
20	Задрака, Александрия	18 / 6 33%	13 / 5 40%



Единоборства вверх

		↓	В ср. за сезон
1	Адамюк, Львов	11 / 8 73%	7 / 5 72%
2	Кадар, Динамо Киев	9 / 8 89%	7 / 6 75%
3	Чоботенко, Мариуполь	10 / 7 70%	8 / 6 68%
4	Борзенко, Львов	9 / 7 78%	8 / 6 72%
5	Вакуленко, Арсенал	11 / 6 55%	8 / 4.6 59%
6	Коломоец, Ворскла	11 / 6 55%	13 / 6 48%
7	Гришко, Олимпик	9 / 6 67%	4.5 / 3.2 70%
8	Д.Фаворов, Десна Чернигов	9 / 6 67%	4.6 / 3 65%
9	Гитченко, Десна Чернигов	8 / 6 75%	7 / 4.9 74%
10	Полегенько, Мариуполь	7 / 6 86%	4.6 / 2.7 59%
11	Ситало, Александрия	7 / 6 86%	15 / 6 42%
12	Богданов, Десна Чернигов	6 / 6 100%	8 / 7 85%
13	Яворский, Мариуполь	6 / 6 100%	8 / 7 80%
14	Шарпар, Ворскла	8 / 5 63%	5 / 2.8 54%
15	Чеснаков, Ворскла	8 / 5 63%	5 / 3.5 65%
16	Гиоргадзе, Ворскла	7 / 5 71%	6 / 4.5 77%
17	Кольцов, Олимпик	7 / 5 71%	7 / 4.3 65%
18	Хочолава, Шахтер Донецк	6 / 5 83%	6 / 4.8 77%
19	Аржанов, Черноморец	8 / 4 50%	11 / 2.8 26%
20	Вернидуб, Заря Луганск	6 / 4 67%	7 / 6 78%



Единоборства вниз

		↓	В ср. за сезон
1	Гуцуляк, Карпаты Львов	29 / 17 59%	16 / 7 42%
2	Ди Франко, Карпаты Львов	26 / 15 58%	17 / 10 59%
3	Пихалёнок, Мариуполь	22 / 15 68%	11 / 6 54%
4	Авагимян, Арсенал	22 / 12 55%	21 / 11 52%
5	Мостовой, Десна Чернигов	21 / 12 57%	14 / 8 54%
6	Вакула, Мариуполь	20 / 12 60%	18 / 8 45%
7	Танковский, Арсенал	19 / 12 63%	16 / 9 58%
8	Бабенко, Черноморец	15 / 12 80%	12 / 7 53%
9	Феррейра Да Сильва, Львов	25 / 11 44%	18 / 8 41%
10	Мякушко, Карпаты Львов	21 / 11 52%	14 / 5 39%
11	Тайсон, Шахтер Донецк	21 / 11 52%	13 / 6 50%
12	Силась, Заря Луганск	19 / 11 58%	14 / 7 50%
13	Чеберко, Заря Луганск	17 / 11 65%	13 / 8 59%
14	Д.Фаворов, Десна Чернигов	15 / 11 73%	10 / 6 55%
15	Сабино Дос Сантос, Львов	22 / 10 45%	17 / 8 48%
16	Шарпар, Ворскла	18 / 10 56%	11 / 6 54%
17	Исмаили, Шахтер Донецк	16 / 10 63%	14 / 8 56%
18	Болбат, Шахтер Донецк	15 / 10 67%	12 / 6 46%
19	Буяльский, Динамо Киев	14 / 10 71%	10 / 6 59%
20	А.Фаворов, Десна Чернигов	13 / 9 69%	10 / 6 56%

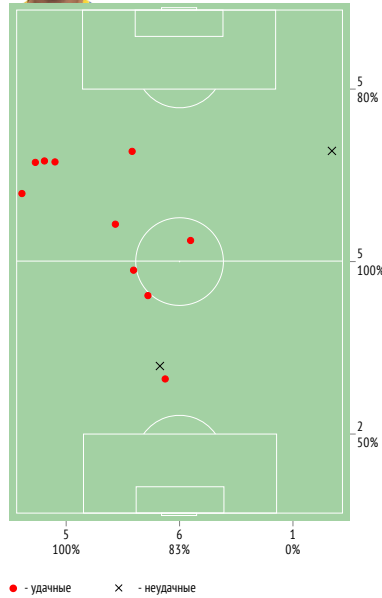


Участие в командном прессинге

		↓	В ср. за сезон
1	Полярус, Александрия	3 / 1 33%	1.7 / 0.3 20%
2	Банада, Александрия	3 / 1 33%	1.3 / 0.3 26%
3	Русин, Динамо Киев	2 / 1 50%	1.7 / 0.4 25%
4	Феррейра Перейра, Динамо	2 / 1 50%	1 / 0.1 11%
5	Буяльский, Динамо Киев	2 / 1 50%	0.9 / 0.1 8%
6	Протасов, Александрия	1 / 1 100%	0.4 / 0.4 100%
7	Шапаренко, Динамо Киев	1 / 1 100%	2 / 0.6 27%
8	Швед, Карпаты Львов	5 / - 0%	0.8 / 0.2 27%
9	Дебелко, Карпаты Львов	4 / - 0%	2.4 / 0 0%
10	Морозенко, Черноморец	2 / - 0%	0.6 / 0 0%
11	Гай, Олимпик	2 / - 0%	1.4 / 0.2 13%
12	Балашов, Олимпик	2 / - 0%	0.9 / 0.3 40%
13	Политыло, Олимпик	2 / - 0%	1.3 / 0.3 20%
14	Гречишкин, Александрия	2 / - 0%	2.2 / 0.1 6%
15	Кристиан, Карпаты Львов	2 / - 0%	1.2 / 0.3 22%
16	Толочко, Карпаты Львов	2 / - 0%	0.7 / 0 0%
17	Ситало, Александрия	2 / - 0%	1.3 / 0.2 19%
18	Гошкодеря, Черноморец	2 / - 0%	0.9 / 0.2 25%
19	Аржанов, Черноморец	2 / - 0%	1 / 0.3 25%
20	Мякушко, Карпаты Львов	2 / - 0%	0.6 / 0.2 36%


Обводки

		↓	В ср. за сезон
1	Ди Франко, Карпаты Львов	12 / 10 83%	7 / 5 76%
2	Мякушко, Карпаты Львов	14 / 9 64%	7 / 3.2 47%
3	Вакула, Мариуполь	12 / 7 58%	8 / 4.9 58%
4	Гуцуляк, Карпаты Львов	11 / 6 55%	6 / 2.5 45%
5	Тайсон, Шахтер Донецк	10 / 6 60%	5 / 3.3 62%
6	Танковский, Арсенал	9 / 5 56%	6 / 3.1 54%
7	Задерака, Александрия	9 / 5 56%	6 / 3.3 53%
8	Кабает, Заря Луганск	8 / 5 63%	8 / 4.7 61%
9	Марлос, Шахтер Донецк	7 / 5 71%	9 / 6 67%
10	Авагимян, Арсенал	5 / 5 100%	3.2 / 3.2 100%
11	Швед, Карпаты Львов	10 / 4 40%	7 / 3.3 49%
12	Болбат, Шахтер Донецк	7 / 4 57%	3.3 / 1.7 50%
13	Исмаили, Шахтер Донецк	6 / 4 67%	4.9 / 2.6 54%
14	Мостовой, Десна Чернигов	5 / 4 80%	2.8 / 2.1 72%
15	Феррейра Да Сильва, Львов	5 / 4 80%	5 / 3.2 64%
16	Сабино Дос Сантос, Львов	6 / 3 50%	2.6 / 1.7 67%
17	Снурицин, Олимпик	5 / 3 60%	1.1 / 0.8 78%
18	Миколенко, Динамо Киев	5 / 3 60%	3.3 / 1.9 57%
19	Адамюк, Львов	4 / 3 75%	2.6 / 1.7 66%
20	Шепелев, Динамо Киев	4 / 3 75%	2.9 / 1.5 53%


Больше всех обводок - точки

Отборы

		↓	В ср. за сезон
1	Демири, Мариуполь	13 / 7 54%	6 / 3.7 59%
2	Пихалёнок, Мариуполь	10 / 7 70%	2.7 / 1.4 50%
3	Гуцуляк, Карпаты Львов	9 / 7 78%	2.8 / 1.6 57%
4	Толочко, Карпаты Львов	10 / 6 60%	6 / 4.3 68%
5	Буяльский, Динамо Киев	8 / 6 75%	3.1 / 1.9 62%
6	Мостовой, Десна Чернигов	10 / 5 50%	5 / 2.5 48%
7	Степаненко, Шахтер Донецк	9 / 5 56%	3.7 / 2.2 59%
8	Вернидуб, Заря Луганск	9 / 5 56%	3.2 / 2.1 65%
9	Силась, Заря Луганск	9 / 5 56%	7 / 3.7 50%
10	Бабенко, Черноморец	6 / 5 83%	4.1 / 2.3 56%
11	Танковский, Арсенал	6 / 5 83%	3.1 / 2.4 77%
12	Кедзиора, Динамо Киев	6 / 5 83%	3 / 2.4 78%
13	Ди Франко, Карпаты Львов	8 / 4 50%	3.8 / 2.3 61%
14	Чеберко, Заря Луганск	7 / 4 57%	6 / 3.6 58%
15	Д.Фаворов, Десна Чернигов	6 / 4 67%	3.6 / 2 57%
16	Хочолава, Шахтер Донецк	5 / 4 80%	2.2 / 1.7 76%
17	Богданов, Десна Чернигов	5 / 4 80%	4.2 / 2.1 50%
18	А.Фаворов, Десна Чернигов	5 / 4 80%	4.4 / 2.5 57%
19	Мищенко, Черноморец	4 / 4 100%	3.6 / 3.1 84%
20	Батиста Де Соуза, Ворскла	4 / 4 100%	2.9 / 2.2 75%


Перехваты / на чужой половине

		↓
1	Мехремич, Карпаты Львов	16 / 2
2	Цимбалюк, Олимпик	13 / -
3	Тайсон, Шахтер Донецк	12 / 7
4	Кадар, Динамо Киев	12 / 2
5	Насонов, Львов	12 / -
6	Грачев, Черноморец	12 / -
7	Гай, Олимпик	11 / 6
8	Рыжук, Черноморец	11 / 1
9	Бурда, Динамо Киев	11 / -
10	Гитченко, Десна Чернигов	11 / -
11	Гришко, Олимпик	10 / 1
12	Литвин, Заря Луганск	9 / -
13	Банада, Александрия	8 / 4
14	Тымчик, Заря Луганск	8 / 4
15	Кольцов, Олимпик	8 / 3
16	Вернидуб, Заря Луганск	8 / 1
17	Вакуленко, Арсенал	8 / -
18	Чоботенко, Мариуполь	8 / -
19	Силась, Заря Луганск	7 / 4
20	Пасич, Олимпик	7 / 3


Подборы / на чужой половине

		↓
1	Сабино Дос Сантос, Львов	16 / 10
2	Гонсалвеш Пимента, Львов	16 / 5
3	Башлай, Арсенал	16 / 3
4	Мостовой, Десна Чернигов	14 / 7
5	Ди Франко, Карпаты Львов	14 / 7
6	Гитченко, Десна Чернигов	14 / 5
7	Богданов, Десна Чернигов	13 / 7
8	Мищенко, Черноморец	12 / 2
9	Бабенко, Черноморец	11 / 8
10	Буяльский, Динамо Киев	10 / 7
11	Чеснаков, Ворскла	10 / 4
12	Толочко, Карпаты Львов	10 / 4
13	Гай, Олимпик	10 / 3
14	Болбат, Шахтер Донецк	10 / 2
15	Демири, Мариуполь	10 / 1
16	Шарпар, Ворскла	9 / 6
17	А.Фаворов, Десна Чернигов	9 / 3
18	Дубинчак, Арсенал	9 / 3
19	Волков, Десна Чернигов	9 / 3
20	Вернидуб, Заря Луганск	9 / 3


Потери мяча / на своей половине

		↓
1	Зубков, Мариуполь	18 / 2
2	Диее, Олимпик	18 / 1
3	Ковпак, Арсенал	17 / 2
4	Цыганков, Динамо Киев	16 / 5
5	Марлос, Шахтер Донецк	16 / 4
6	Пердуга, Ворскла	16 / 3
7	Борячук, Мариуполь	15 / 2
8	Мякушко, Карпаты Львов	15 / 1
9	Гуцуляк, Карпаты Львов	14 / 3
10	Коломоец, Ворскла	13 / 5
11	Дуарте Да Сильва, Львов	13 / 4
12	Николаас Карека, Ворскла	13 / 4
13	Русин, Динамо Киев	13 / 1
14	Швед, Карпаты Львов	13 / 1
15	Снурицин, Олимпик	12 / 5
16	Авагимян, Арсенал	12 / 4
17	Гармаш, Динамо Киев	12 / 4
18	Сабино Дос Сантос, Львов	12 / 3
19	Полярус, Александрия	12 / 2
20	Велосо Сантос, Львов	12 / 1


Овладения мячом / на чужой половине

		↓
1	Мехремич, Карпаты Львов	17 / 5
2	Гитченко, Десна Чернигов	17 / 4
3	Демири, Мариуполь	17 / 2
4	Кадар, Динамо Киев	16 / 3
5	Вернидуб, Заря Луганск	15 / 2
6	Бабенко, Черноморец	14 / 8
7	Яворский, Мариуполь	14 / 3
8	Гришко, Олимпик	14 / 1
9	Чоботенко, Мариуполь	14 / 1
10	Кольцов, Олимпик	13 / 4
11	Башлай, Арсенал	13 / 2
12	Сапаи, Ворскла	13 / 2
13	Борзенко, Львов	13 / 2
14	Цимбалюк, Олимпик	13 / 1
15	Гейе, Карпаты Львов	13 / -
16	Буяльский, Динамо Киев	12 / 6
17	Гай, Олимпик	12 / 6
18	Ди Франко, Карпаты Львов	12 / 5
19	Чеберко, Заря Луганск	12 / 2
20	Танковский, Арсенал	11 / 4



Вратари (1-12)

	InStat Index	Минут на поле	Пропущенные голы	Удары отбитые	Сейв	Игра на выходе врат. / удачная	Фолы / на нем	Желтые / красные карточки	Передачи	Передачи подготовительные	Конструктивные передачи	Ключевые передачи	Короткие передачи	Средние передачи	Длинные передачи
1 Пятов, Шахтер Донецк	325	95	-	2 100%	2	2 / 2 100%	0 / 1	-	31 / 24 77%	9 / 9	22 / 15	-	-	13 / 13	18 / 11
2 Бандура, Львов	275	99	-	2 100%	1	6 / 6 100%	-	-	27 / 20 74%	3 / 3	24 / 17	-	1 / 1	5 / 4	21 / 15
3 Луиз Фелипе, Заря Луганск	264	95	1	4 80%	1	2 / 2 100%	-	-	25 / 15 60%	11 / 11	14 / 4	-	2 / 2	14 / 11	9 / 2
4 Панькив, Александрия	255	92	-	2 100%	-	4 / 4 100%	-	-	38 / 36 95%	20 / 20	18 / 16	-	-	26 / 26	12 / 10
5 Пидкивка, Арсенал	252	93	2	2 50%	1	2 / 2 100%	-	1 / 0	23 / 18 78%	2 / 2	21 / 16	-	-	2 / 2	21 / 16
6 Бойко, Динамо Киев	247	94	1	1 50%	1	-	-	-	22 / 13 59%	4 / 4	18 / 9	-	1 / 0	11 / 9	10 / 4
7 Пеньков, Карпаты Львов	244	94	1	3 75%	1	2 / 2 100%	-	-	28 / 26 93%	4 / 4	24 / 22	-	-	7 / 7	21 / 19
8 Худжамов, Мариуполь	238	94	1	4 80%	-	2 / 2 100%	-	-	18 / 13 72%	2 / 2	16 / 11	-	-	8 / 5	10 / 8
9 Шуст, Ворскла	220	93	2	4 67%	-	4 / 4 100%	-	-	25 / 22 88%	11 / 11	14 / 11	-	-	14 / 14	11 / 8
10 Литовченко, Черноморец	219	92	3	3 50%	1	2 / 2 100%	-	-	27 / 21 78%	2 / 2	25 / 19	-	-	8 / 6	19 / 15
11 Литовка, Десна Чернигов	196	99	1	1 50%	-	-	-	-	26 / 23 88%	14 / 14	12 / 9	-	-	20 / 18	6 / 5
12 Халими, Олимпик	175	94	2	3 60%	-	4 / 2 50%	1 / 0	-	23 / 18 78%	3 / 3	20 / 15	-	-	9 / 8	14 / 10
В СРЕДНЕМ	243	95	1.2	2.6 69%	0.7	2.5 / 2.3 93%	0.1 / 0.1	0.1 / 0	26 / 21 80%	7 / 7	19 / 14	-	0.3 / 0.3	11 / 10	14 / 10



Левые защитники (1-11)

	InStat Index	Минут на поле	Голы / голевые передачи	Удары / в створ	Фолы / на нем	Передачи	Ключевые передачи	Передачи в штрафную	Единоборства	Единоборства в обороне	Единоборства в атаке	Единоборства вверху	Обводки	Отборы	Перехваты / на чужой половине	Подборы / на чужой половине
1 Исмаили, Шахтер Донецк	298	95	-	1 / 0	1 / 3	74 / 59 80%	3 / 3	1 / 0 0%	21 / 13 62%	7 / 5 71%	14 / 8 57%	5 / 3 60%	6 / 4 67%	2 / 1 50%	4 / 0	8 / 4
2 Миколенко, Динамо Киев	274	94	-	1 / 0	1 / 2	60 / 48 80%	2 / 2	4 / 2 50%	13 / 8 62%	6 / 4 67%	7 / 4 57%	4 / 3 75%	5 / 3 60%	1 / 1 100%	5 / 1	6 / 3
3 Цуриков, Александрия	259	92	-	2 / 1	1 / 0	54 / 40 74%	1 / 1	2 / 1 50%	11 / 7 64%	6 / 4 67%	5 / 3 60%	1 / 0 0%	3 / 2 67%	1 / 1 100%	4 / 0	6 / 4
4 Чеберко, Заря Луганск	254	95	-	-	1 / 1	42 / 40 95%	-	1 / 1 100%	20 / 14 70%	14 / 10 71%	6 / 4 67%	3 / 3 100%	4 / 3 75%	7 / 4 57%	3 / 0	8 / 4
5 Воронин, Львов	228	99	-	-	3 / 2	31 / 29 94%	-	4 / 4 100%	10 / 5 50%	7 / 4 57%	3 / 1 33%	4 / 3 75%	1 / 0 0%	-	3 / 0	7 / 3
6 Сакив, Ворскла	225	93	-	1 / 0	5 / 0	40 / 28 70%	2 / 2	10 / 6 60%	21 / 10 48%	12 / 7 58%	9 / 3 33%	2 / 2 100%	3 / 2 67%	3 / 0 0%	4 / 2	3 / 0
7 Демири, Мариуполь	224	94	-	-	2 / 2	61 / 53 87%	2 / 1	2 / 1 50%	18 / 10 56%	17 / 10 59%	1 / 0 0%	2 / 2 100%	-	13 / 7 54%	7 / 1	10 / 1
8 Мостовой, Десна Чернигов	220	99	-	1 / 0	4 / 2	69 / 52 75%	-	9 / 4 44%	25 / 14 56%	17 / 9 53%	8 / 5 63%	4 / 2 50%	5 / 4 80%	10 / 5 50%	5 / 1	14 / 7
9 Норенков, Черноморец	201	45	-	-	1 / 0	18 / 13 72%	2 / 1	3 / 1 33%	9 / 5 56%	6 / 3 50%	3 / 2 67%	1 / 0 0%	2 / 2 100%	6 / 3 50%	2 / 0	5 / 2
10 Снурицин, Олимпик	200	94	-	-	0 / 3	46 / 31 67%	-	8 / 1 13%	15 / 10 67%	6 / 4 67%	9 / 6 67%	4 / 3 75%	5 / 3 60%	1 / 1 100%	4 / 0	7 / 0
11 Дубинчак, Арсенал	195	93	-	-	0 / 3	40 / 29 73%	-	2 / 1 50%	11 / 8 73%	7 / 5 71%	4 / 3 75%	4 / 2 50%	1 / 1 100%	-	4 / 1	9 / 3
В СРЕДНЕМ	234	90	-	0.5 / 0.1	1.7 / 1.6	49 / 38 79%	1.1 / 0.9	4.2 / 2 48%	16 / 9 60%	10 / 6 62%	6 / 3.5 57%	3.1 / 2.1 68%	3.2 / 2.2 69%	4 / 2.1 52%	4.1 / 0.5	8 / 2.8



Правые защитники (1-12)

	InStat Index	Минут на поле	Голы / голевые передачи	Удары / в створ	Фолы / на нем	Передачи	Ключевые передачи	Передачи в штрафную	Единоборства	Единоборства в обороне	Единоборства в атаке	Единоборства вверху	Обводки	Отборы	Перехваты / на чужой половине	Подборы / на чужой половине
1	335	95	0 / 1	-	3 / 2	58 / 45 78%	1 / 1	6 / 2 33%	16 / 10 63%	6 / 5 83%	10 / 5 50%	1 / 0 0%	7 / 4 57%	4 / 3 75%	4 / 3	10 / 2
2	277	94	-	1 / 0	1 / 0	70 / 62 89%	2 / 2	5 / 2 40%	17 / 9 53%	12 / 7 58%	5 / 2 40%	3 / 1 33%	-	6 / 5 83%	6 / 1	7 / 3
3	247	99	-	-	3 / 2	39 / 31 79%	-	-	24 / 17 71%	13 / 10 77%	11 / 7 64%	9 / 6 67%	3 / 3 100%	6 / 4 67%	3 / 0	9 / 3
4	239	94	-	-	3 / 1	85 / 63 74%	1 / 1	7 / 2 29%	24 / 14 58%	17 / 9 53%	7 / 5 71%	7 / 6 86%	2 / 2 100%	7 / 3 43%	6 / 0	8 / 0
5	235	99	-	1 / 0	0 / 1	40 / 23 58%	-	4 / 0 0%	19 / 13 68%	9 / 7 78%	10 / 6 60%	11 / 8 73%	4 / 3 75%	-	6 / 0	6 / 0
6	230	94	-	-	1 / 0	54 / 37 69%	-	5 / 4 80%	18 / 10 56%	9 / 4 44%	9 / 6 67%	3 / 3 100%	4 / 3 75%	3 / 0 0%	5 / 0	7 / 1
7	229	45	-	-	1 / 0	32 / 28 88%	-	3 / 2 67%	4 / 0 0%	-	4 / 0 0%	-	2 / 0 0%	-	2 / 0	4 / 0
8	214	93	-	-	1 / 1	33 / 19 58%	-	2 / 0 0%	12 / 10 83%	9 / 8 89%	3 / 2 67%	1 / 1 100%	2 / 1 50%	3 / 3 100%	2 / 0	6 / 3
9	207	47	-	-	0 / 2	28 / 21 75%	2 / 0	2 / 1 50%	6 / 3 50%	5 / 3 60%	1 / 0 0%	2 / 1 50%	-	-	7 / 0	1 / 0
10	205	95	-	-	1 / 0	52 / 38 73%	-	6 / 4 67%	13 / 4 31%	7 / 3 43%	6 / 1 17%	2 / 1 50%	2 / 1 50%	4 / 1 25%	8 / 4	8 / 2
11	204	93	-	-	2 / 0	56 / 43 77%	1 / 1	4 / 1 25%	15 / 11 73%	15 / 11 73%	-	5 / 4 80%	-	5 / 3 60%	6 / 0	9 / 2
12	200	21	-	-	-	9 / 8 89%	1 / 1	3 / 2 67%	3 / 2 67%	3 / 2 67%	-	1 / 1 100%	-	-	-	-
В СРЕДНЕМ	235	81	0 / 0.1	0.2 / 0	1.3 / 0.8	46 / 35 75%	0.7 / 0.5	3.9 / 1.7 43%	14 / 9 60%	9 / 6 66%	6 / 2.8 52%	3.8 / 2.7 71%	2.2 / 1.4 65%	3.2 / 1.8 58%	4.6 / 0.7	6 / 1.3



Центральные защитники (1-26)

	InStat Index	Минут на поле	Голы / голевые передачи	Удары / в створ	Фолы / на нем	Передачи	Ключевые передачи	Передачи в штрафную	Единоборства	Единоборства в обороне	Единоборства в атаке	Единоборства сверху	Обводки	Отборы	Перехваты / на чужой половине	Подборы / на чужой половине	
1	Хочолава, Шахтер Донецк	302	95	-	-	0 / 2	50 / 44 88%	-	-	14 / 11 79%	14 / 11 79%	-	6 / 5 83%	-	5 / 4 80%	7 / 0	5 / 1
2	Кривцов, Шахтер Донецк	300	95	-	-	1 / 1	60 / 52 87%	-	2 / 0 0%	6 / 5 83%	6 / 5 83%	-	3 / 2 67%	-	-	6 / 0	3 / 0
3	Кадар, Динамо Киев	279	94	-	-	3 / 2	66 / 60 91%	-	1 / 0 0%	17 / 14 82%	14 / 11 79%	3 / 3 100%	9 / 8 89%	1 / 1 100%	2 / 1 50%	12 / 2	8 / 1
4	Шендик, Александрия	275	92	-	-	2 / 0	69 / 60 87%	-	1 / 1 100%	7 / 7 100%	7 / 7 100%	-	4 / 4 100%	-	2 / 2 100%	4 / 0	4 / 1
5	Бурда, Динамо Киев	272	94	-	-	1 / 0	72 / 62 86%	-	1 / 1 100%	10 / 6 60%	8 / 4 50%	2 / 2 100%	3 / 3 100%	2 / 2 100%	1 / 1 100%	11 / 0	7 / 1
6	Бабогло, Александрия	272	92	1 / 0	2 / 1	3 / 3	44 / 37 84%	-	1 / 0 0%	18 / 12 67%	17 / 11 65%	1 / 1 100%	5 / 3 60%	-	3 / 2 67%	6 / 0	6 / 1
7	Мехремич, Карпаты Львов	269	94	-	-	1 / 0	44 / 34 77%	-	2 / 1 50%	9 / 8 89%	7 / 7 100%	2 / 1 50%	3 / 3 100%	1 / 0 0%	2 / 2 100%	16 / 2	8 / 3
8	Гитченко, Десна Чернигов	263	99	-	-	1 / 0	72 / 61 85%	-	1 / 0 0%	13 / 10 77%	11 / 10 91%	2 / 0 0%	8 / 6 75%	-	2 / 1 50%	11 / 0	14 / 5
9	Вакуленко, Арсенал	262	93	2 / 0	3 / 2	0 / 3	39 / 27 69%	1 / 0	-	13 / 8 62%	10 / 6 60%	3 / 2 67%	11 / 6 55%	-	1 / 1 100%	8 / 0	6 / 1
10	Вернидуб, Заря Луганск	257	95	-	-	1 / 1	57 / 45 79%	-	-	19 / 12 63%	16 / 11 69%	3 / 1 33%	6 / 4 67%	-	9 / 5 56%	8 / 1	9 / 3
11	Борзенко, Львов	246	99	-	-	1 / 1	28 / 21 75%	-	-	14 / 11 79%	13 / 10 77%	1 / 1 100%	9 / 7 78%	1 / 1 100%	-	5 / 0	8 / 2
12	Яворский, Мариуполь	246	94	-	-	1 / 2	46 / 39 85%	-	-	16 / 14 88%	15 / 13 87%	1 / 1 100%	6 / 6 100%	-	4 / 2 50%	7 / 1	6 / 1
13	Гиоргадзе, Ворскла	243	93	-	1 / 0	1 / 0	48 / 39 81%	-	-	10 / 8 80%	10 / 8 80%	-	7 / 5 71%	-	2 / 2 100%	5 / 0	8 / 1
14	Насонов, Львов	242	99	-	1 / 0	1 / 1	34 / 31 91%	-	1 / 1 100%	8 / 3 38%	8 / 3 38%	-	5 / 2 40%	-	-	12 / 0	8 / 3
15	Чоботенко, Мариуполь	240	94	-	1 / 0	2 / 1	58 / 43 74%	-	1 / 0 0%	18 / 12 67%	17 / 11 65%	1 / 1 100%	10 / 7 70%	1 / 1 100%	1 / 1 100%	8 / 0	7 / 1
16	Имерекров, Десна Чернигов	239	99	-	-	1 / 2	45 / 41 91%	-	1 / 1 100%	10 / 8 80%	7 / 7 100%	3 / 1 33%	3 / 2 67%	-	1 / 1 100%	7 / 1	7 / 0
17	Цимбалюк, Олимпик	233	94	-	-	1 / 0	41 / 31 76%	-	-	12 / 8 67%	10 / 6 60%	2 / 2 100%	1 / 1 100%	-	4 / 3 75%	13 / 0	4 / 0
18	Гришко, Олимпик	232	94	-	-	-	45 / 34 76%	-	-	16 / 11 69%	15 / 10 67%	1 / 1 100%	9 / 6 67%	-	1 / 1 100%	10 / 1	4 / 0
19	Литвин, Заря Луганск	224	95	-	-	2 / 0	39 / 31 79%	1 / 0	-	3 / 1 33%	1 / 0 0%	2 / 1 50%	2 / 1 50%	-	-	9 / 0	6 / 0
20	Гейе, Карпаты Львов	220	94	-	1 / 1	2 / 0	30 / 24 80%	-	-	14 / 9 64%	10 / 6 60%	4 / 3 75%	5 / 3 60%	3 / 3 100%	2 / 2 100%	6 / 1	7 / 1
21	Чеснаков, Ворскла	209	93	-	1 / 0	3 / 0	42 / 38 90%	1 / 1	3 / 2 67%	9 / 5 56%	8 / 5 63%	1 / 0 0%	8 / 5 63%	-	1 / 0 0%	3 / 0	10 / 4
22	Мищенко, Черноморец	207	92	-	-	1 / 0	47 / 37 79%	-	1 / 0 0%	13 / 9 69%	9 / 7 78%	4 / 2 50%	4 / 2 50%	1 / 1 100%	4 / 4 100%	7 / 0	12 / 2
23	Грачев, Черноморец	190	92	-	-	1 / 0	32 / 29 91%	-	-	6 / 3 50%	6 / 3 50%	-	2 / 0 0%	-	3 / 2 67%	12 / 0	5 / 0
24	Сандохадзе, Карпаты Львов	187	94	-	-	-	30 / 22 73%	-	-	8 / 5 63%	8 / 5 63%	-	1 / 1 100%	-	3 / 2 67%	5 / 1	7 / 0
25	Рыжук, Черноморец	180	92	-	-	1 / 1	47 / 37 79%	-	3 / 0 0%	10 / 5 50%	6 / 3 50%	4 / 2 50%	1 / 1 100%	3 / 2 67%	-	11 / 1	4 / 1
26	Башлай, Арсенал	175	93	-	2 / 1	3 / 1	45 / 34 76%	1 / 0	2 / 0 0%	18 / 8 44%	15 / 7 47%	3 / 1 33%	7 / 3 43%	-	4 / 2 50%	7 / 1	16 / 3
В СРЕДНЕМ		241	94	0.1 / 0	0.5 / 0.2	1.3 / 0.8	47 / 39 82%	0.2 / 0	0.8 / 0.3 33%	12 / 8 68%	10 / 7 70%	1.7 / 1 60%	5 / 3.7 70%	0.5 / 0.4 85%	2.2 / 1.6 72%	8 / 0.5	7 / 1.4



Опорные полузащитники (1-25)

	InStat Index	Минут на поле	Голы / голевые передачи	Удары / в створ	Фолы / на нем	Передачи	Ключевые передачи	Передачи в штрафную	Единоборства	Единоборства в обороне	Единоборства в атаке	Единоборства сверху	Обводки	Отборы	Перехваты / на чужой половине	Подборы / на чужой половине									
1	Пихалёнок, Мариуполь	297	94	0 / 1	1 / 0	2 / 2	70 / 61	87%	6 / 4	5 / 4	80%	23 / 16	70%	13 / 9	69%	10 / 7	70%	6 / 3	7 / 3						
2	Гречишкин, Александрия	290	92	0 / 2	2 / 0	3 / 2	73 / 65	89%	1 / 1	6 / 4	67%	17 / 7	41%	11 / 4	36%	6 / 3	50%	2 / 0	0%	2 / 2	100%	7 / 2	29%	7 / 1	7 / 4
3	Буяльский, Динамо Киев	281	94	-	2 / 0	3 / 1	84 / 77	92%	1 / 1	3 / 2	67%	18 / 11	61%	13 / 8	62%	5 / 3	60%	4 / 1	25%	-	8 / 6	75%	6 / 3	10 / 7	
4	Степаненко, Шахтер Донецк	271	95	-	-	3 / 1	46 / 42	91%	1 / 0	1 / 1	100%	17 / 10	59%	16 / 10	63%	1 / 0	0%	4 / 3	75%	-	9 / 5	56%	2 / 0	3 / 2	
5	Алан Патрик, Шахтер Донецк	269	84	-	-	2 / 2	56 / 53	95%	1 / 1	2 / 1	50%	11 / 5	45%	8 / 3	38%	3 / 2	67%	1 / 1	100%	2 / 2	100%	5 / 1	20%	6 / 5	6 / 5
6	Шарлар, Ворскла	268	93	2 / 0	3 / 3	4 / 1	50 / 44	88%	1 / 1	1 / 1	100%	26 / 15	58%	12 / 5	42%	14 / 10	71%	8 / 5	63%	3 / 2	67%	7 / 3	43%	6 / 0	9 / 6
7	Шепелев, Динамо Киев	267	94	-	3 / 1	-	63 / 53	84%	1 / 0	3 / 0	0%	9 / 6	67%	2 / 1	50%	7 / 5	71%	1 / 1	100%	4 / 3	75%	1 / 1	100%	5 / 2	6 / 3
8	Ди Франко, Карпаты Львов	253	94	-	2 / 0	8 / 6	37 / 33	89%	-	1 / 1	100%	36 / 18	50%	18 / 7	39%	18 / 11	61%	10 / 3	30%	12 / 10	83%	8 / 4	50%	4 / 1	14 / 7
9	Кольцов, Олимпик	253	64	-	1 / 0	0 / 1	26 / 21	81%	1 / 0	-	18 / 11	61%	14 / 9	64%	4 / 2	50%	7 / 5	71%	-	5 / 2	40%	8 / 3	6 / 3		
10	Арвеладзе, Заря Луганск	242	95	-	-	4 / 0	43 / 35	81%	-	4 / 1	25%	13 / 8	62%	8 / 4	50%	5 / 4	80%	3 / 3	100%	1 / 1	100%	4 / 0	0%	5 / 3	5 / 1
11	Бабенко, Черноморец	234	92	-	-	2 / 1	55 / 47	85%	-	3 / 1	33%	20 / 12	60%	17 / 10	59%	3 / 2	67%	5 / 0	0%	1 / 1	100%	6 / 5	83%	5 / 3	11 / 8
12	Силась, Заря Луганск	234	95	-	3 / 0	0 / 1	24 / 17	71%	-	4 / 2	50%	22 / 13	59%	15 / 10	67%	7 / 3	43%	3 / 2	67%	3 / 2	67%	9 / 5	56%	7 / 4	5 / 2
13	Гай, Олимпик	233	94	1 / 0	1 / 1	1 / 0	45 / 41	91%	-	1 / 0	0%	5 / 2	40%	2 / 2	100%	3 / 0	0%	1 / 0	0%	1 / 0	0%	2 / 2	100%	11 / 6	10 / 3
14	Кравчук, Олимпик	233	30	-	-	1 / 1	22 / 15	68%	-	2 / 1	50%	7 / 5	71%	4 / 2	50%	3 / 3	100%	3 / 3	100%	2 / 2	100%	1 / 0	0%	1 / 0	3 / 2
15	Банада, Александрия	232	78	-	-	1 / 0	42 / 37	88%	1 / 1	1 / 1	100%	11 / 5	45%	6 / 2	33%	5 / 3	60%	6 / 2	33%	1 / 1	100%	3 / 2	67%	8 / 4	6 / 2
16	Толочко, Карпаты Львов	229	94	-	-	2 / 2	42 / 36	86%	-	1 / 0	0%	18 / 8	44%	14 / 6	43%	4 / 2	50%	2 / 0	0%	-	10 / 6	60%	4 / 0	10 / 4	
17	АФаворов, Десна Чернигов	220	99	-	2 / 1	2 / 3	67 / 52	78%	-	4 / 0	0%	18 / 11	61%	12 / 6	50%	6 / 5	83%	5 / 2	40%	3 / 3	100%	5 / 4	80%	4 / 2	9 / 3
18	Танковский, Арсенал	219	93	-	1 / 0	1 / 4	24 / 17	71%	3 / 0	2 / 0	0%	25 / 15	60%	13 / 8	62%	12 / 7	58%	6 / 3	50%	9 / 5	56%	6 / 5	83%	5 / 2	5 / 3
19	Федорчук, Мариуполь	216	94	-	2 / 0	2 / 3	69 / 51	74%	-	1 / 0	0%	25 / 12	48%	19 / 7	37%	6 / 5	83%	4 / 4	100%	1 / 1	100%	12 / 2	17%	6 / 2	8 / 3
20	Богданов, Десна Чернигов	215	99	-	2 / 0	1 / 3	85 / 68	80%	-	8 / 4	50%	17 / 13	76%	13 / 10	77%	4 / 3	75%	6 / 6	100%	3 / 3	100%	5 / 4	80%	1 / 1	13 / 7
21	Дедечко, Александрия	206	14	-	-	-	7 / 7	100%	1 / 1	-	5 / 1	20%	3 / 1	33%	2 / 0	0%	1 / 0	0%	-	-	-	-	-	-	-
22	Сагуткин, Арсенал	203	37	-	-	0 / 1	14 / 11	79%	-	-	11 / 6	55%	8 / 4	50%	3 / 2	67%	6 / 2	33%	1 / 1	100%	1 / 0	0%	3 / 0	2 / 2	
23	Сабино Дос Сантос, Львов	194	99	-	-	4 / 4	34 / 22	65%	-	2 / 0	0%	25 / 11	44%	13 / 6	46%	12 / 5	42%	3 / 1	33%	6 / 3	50%	9 / 3	33%	5 / 2	16 / 10
24	Габелок, Ворскла	193	76	-	-	6 / 0	40 / 37	93%	-	-	12 / 2	17%	10 / 2	20%	2 / 0	0%	6 / 1	17%	-	4 / 1	25%	2 / 1	4 / 2		
25	Домбровский, Арсенал	179	71	-	-	1 / 3	21 / 20	95%	-	-	7 / 3	43%	5 / 1	20%	2 / 2	100%	2 / 1	50%	-	1 / 0	0%	2 / 0	6 / 2		
В СРЕДНЕМ		237	83	0.1 / 0.1	1 / 0.2	2.1 / 1.7	46 / 38	84%	0.7 / 0.4	2.2 / 1	44%	17 / 9	54%	11 / 5	51%	6 / 3.6	61%	4 / 2	50%	2.4 / 1.8	76%	6 / 2.8	51%	4.8 / 1.9	7 / 3.8



Левые полузащитники (1-19)

	InStat Index	Минут на поле	Голы / голевые передачи	Удары / в створ	Фолы / на нем	Передачи	Ключевые передачи	Передачи в штрафную	Единоборства	Единоборства в обороне	Единоборства в атаке	Единоборства сверху	Обводки	Отборы	Перехваты / на чужой половине	Подборы / на чужой половине
1	Тайсон, Шахтер Донецк	269	95	-	4/1	1/2	43/33 77%	4/3	4/2 50%	24/12 50%	9/5 56%	15/7 47%	3/1 33%	10/6 60%	4/3 75%	12/7 6/4
2	Вакула, Мариуполь	257	84	-	1/0	0/1	40/35 88%	-	1/1 100%	21/13 62%	3/2 67%	18/11 61%	1/1 100%	12/7 58%	3/2 67%	1/0 7/4
3	Феррейра Перейра, Динамо	247	94	-	1/1	1/0	47/37 79%	4/2	4/1 25%	17/8 47%	9/6 67%	8/2 25%	7/3 43%	2/1 50%	3/2 67%	1/1 3/2
4	Феррейра Да Сильва, Львов	243	99	1/0	2/1	3/4	31/18 58%	1/0	4/3 75%	31/13 42%	12/6 50%	19/7 37%	6/2 33%	5/4 80%	7/3 43%	2/0 5/2
5	Гуцуляк, Карпаты Львов	235	94	-	-	3/5	40/28 70%	1/0	6/2 33%	38/19 50%	16/10 63%	22/9 41%	9/2 22%	11/6 55%	9/7 78%	4/2 7/4
6	Балашов, Олимпик	215	63	-	-	0/1	12/9 75%	-	2/1 50%	9/2 22%	1/0 0%	8/2 25%	-	2/0 0%	-	5/3 3/2
7	Хомченовский, Заря Луганск	213	46	-	1/0	1/0	10/4 40%	-	2/0 0%	7/4 57%	2/1 50%	5/3 60%	-	1/1 100%	2/1 50%	2/0 1/1
8	Леднев, Заря Луганск	212	18	-	-	-	4/2 50%	-	1/1 100%	5/1 20%	1/1 100%	4/0 0%	1/0 0%	1/0 0%	1/1 100%	- 1/0
9	Янаков, Арсенал	210	22	-	3/1	0/1	6/4 67%	-	4/3 75%	10/5 50%	3/2 67%	7/3 43%	3/2 67%	4/2 50%	1/1 100%	- 1/1
10	Чурко, Мариуполь	209	10	-	-	0/2	6/5 83%	1/0	1/0 0%	2/2 100%	1/1 100%	1/1 100%	-	1/1 100%	1/1 100%	- 1/0
11	Протасов, Александрия	207	92	-	-	0/2	28/21 75%	3/1	1/1 100%	14/6 43%	4/2 50%	10/4 40%	1/1 100%	3/1 33%	3/2 67%	1/0 3/2
12	Батиста Де Соуза, Ворскла	207	93	-	2/1	0/1	31/22 71%	2/1	2/2 100%	15/9 60%	6/6 100%	9/3 33%	4/4 100%	1/0 0%	4/4 100%	4/1 5/2
13	Дегтярев, Олимпик	201	31	-	-	-	6/4 67%	-	-	13/3 23%	8/3 38%	5/0 0%	2/1 50%	3/0 0%	4/2 50%	2/0 -
14	Волков, Десна Чернигов	200	78	-	3/1	3/0	34/28 82%	-	3/1 33%	12/4 33%	5/1 20%	7/3 43%	2/0 0%	3/2 67%	4/1 25%	3/1 9/3
15	Чорнуи, Черноморец	193	92	-	2/0	2/3	29/19 66%	2/1	7/3 43%	20/8 40%	9/5 56%	11/3 27%	3/0 0%	3/2 67%	6/3 50%	2/1 8/4
16	Кадмиан, Арсенал	187	56	-	1/1	1/3	7/5 71%	1/0	-	13/4 31%	2/1 50%	11/3 27%	5/1 20%	2/1 50%	-	3/2 5/2
17	Козак, Десна Чернигов	186	57	-	-	2/1	9/6 67%	-	-	14/7 50%	7/3 43%	7/4 57%	4/1 25%	-	5/2 40%	2/0 2/0
18	Ребенок, Ворскла	183	16	-	-	1/0	6/3 50%	-	1/0 0%	2/0 0%	-	2/0 0%	-	1/0 0%	-	- 1/1
19	Сергийчук, Десна Чернигов	180	42	-	1/0	1/1	8/7 88%	1/1	-	12/5 42%	-	12/5 42%	6/3 50%	1/0 0%	-	1/1 -
В СРЕДНЕМ		213	62	0.1/0	1.1/0.4	1/1.4	21/15 73%	1.1/0.5	2.3/1.1 49%	15/7 45%	5/2.9 56%	10/3.7 39%	3/1.2 39%	3.5/1.8 52%	3/1.8 61%	2.4/1 3.6/1.8



Правые полузащитники (1-13)

	InStat Index	Минут на поле	Голы / голевые передачи	Удары / в створ	Фолы / на нем	Передачи	Ключевые передачи	Передачи в штрафную	Единоборства	Единоборства в обороне	Единоборства в атаке	Единоборства сверху	Обводки	Отборы	Перехваты / на чужой половине	Подборы / на чужой половине
1	Цыганков, Динамо Киев	344	94	1/1	2/2	1/1	73/57 78%	6/4	11/6 55%	17/9 53%	8/4 50%	9/5 56%	3/1 33%	2/1 50%	5/2 40%	3/0 8/3
2	Мякушко, Карпаты Львов	273	90	0/1	2/2	1/2	45/32 71%	3/2	4/0 0%	22/11 50%	5/2 40%	17/9 53%	1/0 0%	14/9 64%	5/2 40%	3/1 7/2
3	Зубков, Мариуполь	263	94	1/0	1/1	4/6	56/45 80%	4/2	2/2 100%	31/10 32%	10/3 30%	21/7 33%	6/2 33%	5/2 40%	5/1 20%	4/0 5/2
4	Марлос, Шахтер Донецк	258	94	-	-	1/1	50/40 80%	2/2	7/3 43%	22/7 32%	6/2 33%	16/5 31%	3/0 0%	7/5 71%	4/1 25%	2/2 4/2
5	Кабает, Заря Луганск	249	67	-	-	2/3	14/10 71%	2/1	1/0 0%	14/8 57%	3/2 67%	11/6 55%	1/1 100%	8/5 63%	1/1 100%	5/2 2/2
6	Задерака, Александрия	238	92	-	-	0/2	30/18 60%	4/3	5/3 60%	22/8 36%	4/2 50%	18/6 33%	1/1 100%	9/5 56%	2/1 50%	1/1 4/2
7	Авагимян, Арсенал	231	93	0/1	-	1/7	29/19 66%	2/0	11/6 55%	27/13 48%	9/6 67%	18/7 39%	5/1 20%	5/5 100%	5/3 60%	3/1 6/3
8	Пасич, Олимпик	224	82	-	1/1	2/1	24/19 79%	-	1/0 0%	13/5 38%	6/2 33%	7/3 43%	4/2 50%	3/1 33%	3/1 33%	7/3 4/1
9	Таварес Виейра, Львов	217	62	-	2/1	2/3	13/10 77%	-	-	16/8 50%	10/5 50%	6/3 50%	4/2 50%	2/1 50%	6/3 50%	3/1 3/3
10	Лунев, Заря Луганск	208	27	-	-	1/2	12/9 75%	-	1/0 0%	14/4 29%	5/2 40%	9/2 22%	4/0 0%	2/1 50%	1/1 100%	- -
11	Ганчик, Черноморец	195	92	-	-	-	32/26 81%	1/0	4/2 50%	8/3 38%	4/2 50%	4/1 25%	1/0 0%	2/0 0%	2/2 100%	6/4 4/2
12	Родригес Да Сильва Дос Са	189	36	-	-	2/1	6/5 83%	-	-	9/2 22%	4/0 0%	5/2 40%	2/0 0%	1/0 0%	3/0 0%	3/1 1/0
13	Пердута, Ворскла	180	93	-	-	5/2	38/27 71%	-	-	23/9 39%	11/5 45%	12/4 33%	6/3 50%	1/0 0%	6/3 50%	2/0 5/1
В СРЕДНЕМ		236	78	0.2/0.2	0.6/0.5	1.7/2.4	32/24 75%	1.8/1.1	3.6/1.7 47%	18/7 41%	7/2.8 44%	12/4.6 39%	3.2/1 32%	4.7/2.7 57%	3.7/1.6 44%	3.2/1.2 4.1/1.8



Центральные атакующие полузащитники, инсайды (1-20)

	InStat Index	Минут на поле	Голы / голевые передачи	Удары / в створ	Фолы / на нем	Передачи	Ключевые передачи	Передачи в штрафную	Единоборства	Единоборства в обороне	Единоборства в атаке	Единоборства вверх	Обводки	Отборы	Перехваты / на чужой половине	Подборы / на чужой половине
1 Гармаш, Динамо Киев	277	68	-	1/0	1/1	28 / 21 75%	1/1	1/0 0%	19/8 42%	5/3 60%	14/5 36%	6/3 50%	5/2 40%	2/2 100%	3/0	2/0
2 Коваленко, Шахтер Донецк	257	95	-	2/2	1/4	23 / 16 70%	-	1/0 0%	16/8 50%	9/4 44%	7/4 57%	2/0 0%	3/2 67%	3/2 67%	3/2	5/5
3 Донатан, Львов	231	24	-	-	1/0	5/2 40%	1/0	1/0 0%	6/4 67%	4/4 100%	2/0 0%	1/1 100%	-	3/3 100%	3/1	2/1
4 Полярус, Александрия	225	69	-	3/1	1/1	25 / 17 68%	2/0	4/1 25%	12/5 42%	4/2 50%	8/3 38%	3/2 67%	2/1 50%	3/2 67%	-	2/1
5 Швед, Карпаты Львов	224	94	-	6/1	3/0	21 / 12 57%	1/1	13/6 46%	21/5 24%	3/1 33%	18/4 22%	2/0 0%	10/4 40%	3/1 33%	2/2	3/3
6 Йода, Карпаты Львов	223	60	-	-	1/2	18 / 15 83%	2/1	2/2 100%	16/3 19%	7/1 14%	9/2 22%	5/0 0%	3/0 0%	2/1 50%	4/1	3/1
7 Мусолитин, Черноморец	221	26	-	2/0	2/0	6/6 100%	-	1/1 100%	9/5 56%	4/1 25%	5/4 80%	2/2 100%	3/2 67%	3/1 33%	-	1/0
8 Караваев, Заря Луганск	217	95	-	1/1	3/1	31 / 24 77%	2/2	4/2 50%	10/4 40%	4/2 50%	6/2 33%	5/2 40%	1/1 100%	2/1 50%	1/1	7/2
9 Шиндер, Олимпик	216	12	-	-	1/0	3/2 67%	-	-	6/1 17%	1/0 0%	5/1 20%	5/0 0%	-	-	-	-
10 Гонсалвеш Пимента, Львов	215	74	0/1	1/0	1/2	36 / 27 75%	1/1	2/2 100%	12/5 42%	4/1 25%	8/4 50%	7/3 43%	1/1 100%	-	3/1	16/5
11 Шапаренко, Динамо Киев	215	26	-	1/0	-	20 / 18 90%	1/1	2/2 100%	3/0 0%	2/0 0%	1/0 0%	2/0 0%	-	-	1/1	-
12 Пономарь, Александрия	212	22	-	1/1	1/1	4/3 75%	-	-	2/1 50%	2/1 50%	-	-	-	1/0 0%	1/0	1/0
13 Дебелко, Карпаты Львов	207	33	-	-	3/1	9/4 44%	-	-	17/6 35%	3/1 33%	14/5 36%	6/2 33%	-	2/1 50%	-	-
14 Велосо Сантос, Львов	200	99	-	-	2/2	39 / 28 72%	1/1	4/2 50%	13/2 15%	1/0 0%	12/2 17%	3/0 0%	5/2 40%	1/0 0%	4/1	7/5
15 Филиппов, Десна Чернигов	198	86	-	4/0	4/4	34 / 24 71%	-	2/1 50%	19/7 37%	10/5 50%	9/2 22%	5/1 20%	-	2/2 100%	3/2	4/4
16 Морозенко, Черноморец	198	65	-	1/1	1/3	14 / 12 86%	-	-	9/3 33%	2/2 100%	7/1 14%	2/1 50%	2/1 50%	1/1 100%	1/0	4/2
17 Политыло, Олимпик	195	94	-	-	0/1	31 / 23 74%	-	4/1 25%	6/2 33%	1/0 0%	5/2 40%	3/0 0%	-	-	3/2	5/5
18 Гошкодера, Черноморец	187	92	-	2/1	0/2	36 / 30 83%	1/1	3/1 33%	7/3 43%	4/1 25%	3/2 67%	2/0 0%	1/0 0%	1/0 0%	-	8/5
19 Липартия, Арсенал	177	33	-	-	0/1	6/2 33%	2/1	3/0 0%	5/1 20%	2/0 0%	3/1 33%	2/0 0%	-	-	1/1	2/2
20 Ореховский, Арсенал	176	60	-	-	0/2	17 / 12 71%	1/0	5/2 40%	9/3 33%	2/0 0%	7/3 43%	2/1 50%	3/1 33%	-	1/0	1/1
В СРЕДНЕМ	214	61	0/0.1	1.3/0.4	1.3/1.4	20/15 73%	0.8/0.5	2.6/1.2 44%	11/3.8 35%	3.7/1.5 39%	7/2.4 33%	3.3/0.9 28%	2/0.9 44%	1.5/0.9 59%	1.7/0.8	3.7/2.1



Нападающие (1-19)

	InStat Index	Минут на поле	Голы / голевые передачи	Удары / в створ	Фолы / на нем	Передачи	Ключевые передачи	Передачи в штрафную	Единоборства	Единоборства в обороне	Единоборства в атаке	Единоборства вверх	Обводки	Отборы	Перехваты / на чужой половине	Подборы / на чужой половине
1 Ситало, Александрия	346	92	2 / 0	3 / 2	1 / 2	24 / 16 67%	3 / 1	4 / 2 50%	11 / 9 82%	1 / 1 100%	10 / 8 80%	7 / 6 86%	-	1 / 1 100%	4 / 2	4 / 3
2 Кристиан, Карпаты Львов	271	80	1 / 0	2 / 1	2 / 1	31 / 27 87%	2 / 1	1 / 0 0%	14 / 6 43%	1 / 1 100%	13 / 5 38%	6 / 1 17%	2 / 2 100%	1 / 1 100%	2 / 1	3 / 2
3 Жуниор Мораес, Шахтер Дон	261	91	1 / 0	3 / 2	2 / 1	18 / 15 83%	2 / 1	1 / 0 0%	15 / 2 13%	4 / 0 0%	11 / 2 18%	4 / 1 25%	1 / 0 0%	2 / 0 0%	2 / 2	3 / 1
4 Русин, Динамо Киев	253	87	1 / 0	1 / 1	1 / 3	21 / 15 71%	1 / 0	1 / 0 0%	20 / 7 35%	4 / 1 25%	16 / 6 38%	8 / 1 13%	2 / 1 50%	1 / 1 100%	-	2 / 2
5 Николас Карека, Ворскла	237	93	-	1 / 0	4 / 2	28 / 21 75%	1 / 1	1 / 1 100%	23 / 9 39%	2 / 0 0%	21 / 9 43%	7 / 3 43%	3 / 3 100%	-	1 / 1	3 / 1
6 Борячук, Мариуполь	231	69	-	7 / 3	3 / 1	23 / 20 87%	1 / 0	-	20 / 4 20%	3 / 1 33%	17 / 3 18%	7 / 1 14%	4 / 1 25%	2 / 1 50%	-	5 / 4
7 Диее, Олимпик	229	94	-	1 / 0	2 / 4	20 / 16 80%	1 / 0	1 / 0 0%	31 / 10 32%	6 / 2 33%	25 / 8 32%	10 / 3 30%	3 / 0 0%	4 / 1 25%	2 / 1	6 / 4
8 Будковский, Заря Луганск	214	49	-	1 / 1	3 / 2	6 / 5 83%	-	-	14 / 4 29%	1 / 0 0%	13 / 4 31%	5 / 2 40%	1 / 1 100%	1 / 0 0%	-	-
9 Вербич, Динамо Киев	204	7	-	-	-	3 / 3 100%	-	-	10 / 4 40%	3 / 1 33%	7 / 3 43%	3 / 1 33%	3 / 1 33%	1 / 0 0%	-	-
10 Варгас Кастильо, Карпаты	199	14	-	-	-	5 / 5 100%	-	2 / 2 100%	6 / 4 67%	-	6 / 4 67%	1 / 0 0%	2 / 2 100%	-	1 / 0	1 / 1
11 Мишнев, Мариуполь	196	89	-	-	2 / 3	31 / 30 97%	-	1 / 1 100%	10 / 4 40%	7 / 3 43%	3 / 1 33%	1 / 1 100%	-	6 / 3 50%	3 / 0	5 / 2
12 Громов, Заря Луганск	193	76	-	-	2 / 2	10 / 6 60%	-	-	12 / 5 42%	2 / 0 0%	10 / 5 50%	-	3 / 2 67%	2 / 0 0%	2 / 1	-
13 Путря, Мариуполь	189	25	-	1 / 0	-	7 / 3 43%	-	-	9 / 4 44%	4 / 2 50%	5 / 2 40%	4 / 3 75%	-	2 / 0 0%	-	-
14 Коломоец, Ворскла	181	90	-	1 / 0	1 / 1	27 / 16 59%	1 / 1	4 / 2 50%	20 / 9 45%	5 / 1 20%	15 / 8 53%	11 / 6 55%	1 / 0 0%	2 / 0 0%	5 / 1	5 / 1
15 Дуарте Да Сильва, Львов	179	93	-	2 / 0	2 / 0	20 / 14 70%	1 / 1	-	23 / 5 22%	3 / 1 33%	20 / 4 20%	9 / 1 11%	4 / 1 25%	-	1 / 1	2 / 1
16 Аржанов, Черноморец	177	78	-	1 / 0	2 / 3	21 / 18 86%	1 / 1	-	19 / 8 42%	1 / 1 100%	18 / 7 39%	8 / 4 50%	-	-	-	1 / 0
17 Ковпак, Арсенал	167	93	-	2 / 1	0 / 1	11 / 5 45%	-	-	15 / 5 33%	-	15 / 5 33%	10 / 3 30%	1 / 1 100%	-	-	1 / 0
18 Безбородько, Десна Черниг	163	99	-	-	0 / 3	18 / 13 72%	-	4 / 2 50%	20 / 7 35%	-	20 / 7 35%	11 / 3 27%	2 / 2 100%	-	2 / 1	4 / 2
19 Коваль, Черноморец	150	7	-	-	2 / 0	4 / 1 25%	-	-	5 / 2 40%	1 / 1 100%	4 / 1 25%	1 / 1 100%	1 / 0 0%	1 / 1 100%	-	-
В СРЕДНЕМ	213	70	0.3 / 0	1.4 / 0.6	1.5 / 1.5	17 / 13 76%	0.7 / 0.4	1.1 / 0.5 50%	16 / 6 36%	2.5 / 0.8 33%	13 / 4.8 37%	6 / 2.2 36%	1.7 / 0.9 52%	1.4 / 0.5 35%	1.3 / 0.6	2.4 / 1.3

Атака

Владение мячом командой с переходом на чужую половину поля.

Быстрая атака

Атака с игры, развивающаяся после потери соперником мяча. Быстрая атака длится не более 30 секунд. Скорость движения к воротам при быстрой атаке не менее 2,6 м/с.

Позиционная атака

Атака с игры, либо после розыгрыша стандартов (аут, штрафной, свободный). Позиционная атака с игры либо длится более 30 секунд, либо скорость движения атакующей команды к воротам менее 2,6 м/с

Атака со штрафного удара и аута

Атака после розыгрыша стандартов (аут, штрафной, свободный), при которой первым или вторым действием совершается удар по воротам, либо передача в штрафную площадь соперника.

Атака с углового

Действия команды после розыгрыша углового удара - вплоть до завершения владения мячом или выноса мяча соперником в центральную зону.

Скорость движения к воротам

Каждое владение мячом содержит начальную точку владения и конечную точку. Мы рассчитываем расстояние до центра ворот от начальной точки (x) и расстояние до центра ворот конечной (y). Скорость движения мяча к воротам рассчитывается из разницы между точками, разделенной на время владения мячом (x-y)/время, измеряется в м/с.

Скорость движения мяча

При каждом владении мячом команды мы рассчитываем общую траекторию движения мяча (в метрах). Скорость движения мяча - это сумма всех траекторий движения мяча, разделенная на время владения мячом, измеряется в м/с

Удар

Направление мяча в ворота соперника с целью их поражения. Регистрируются точные удары (в створ ворот), удары мимо (в том числе удары в штангу и перекладины), а также удары, перехваченные соперником.

Подготовительная передача

Пас ближайшему партнеру, не развивающий атаку. Цель подготовительной передачи - только контроль мяча.

Конструктивная передача

Пас партнеру, находящемуся в более удобном положении для развития атаки. Конструктивная передача развивает атаку, часто она сокращает («отрезает») количество игроков команды-соперника, принимающих участие в отборе. Конструктивная передача может быть сделана и вперед, и назад, и поперек.

Ключевая (острая) передача

Пас партнеру в голевое положение (выход один на один, положение перед пустыми воротами и так далее), а также пас партнеру, «отрезающий» целую линию обороны соперника (3 и более футболиста), в активной фазе атаки.

Подбор

Овладение мячом без борьбы после единоборства, неудачной обработки мяча или неточной передачи соперника.

Перехват

Овладение мячом после точной направленной передачи или удара соперника. В отличие от подбора, перехват - активное действие, прерывающее атаку соперника. Как правило, перехватываются либо точные удары, либо точные конструктивные передачи.

Единоборства

Все виды борьбы футболистов на поле. Единоборства не регистрируются дополнительно, это сводный (суммарный) показатель, включающий в себя борьбу за нейтральные мячи, борьбу за нейтральные мячи в воздухе, обводки, отборы и потери мяча при отборах соперника.

Единоборство вверх

Борьба двух соперников за мяч, находящийся выше уровня плеча.

Обводка

Активное действие игрока, владеющего мячом, попытка пройти соперника с помощью дриблинга. При удачной обводке сопернику регистрируется неудачный отбор мяча и наоборот.

Потеря мяча в борьбе

Активное действие игрока, пытающегося отобрать мяч у игрока, им владеющим (оппоненту в таком случае регистрируется потеря мяча при отборе); также отбором называется противодействие обводке соперника.

Вынос мяча

Целенаправленный безадресный посыл мяча, часто - за пределы игрового поля.

Ведение мяча

Направленное движение футболиста с мячом (не менее 3-х касаний мяча).

Неудачный прием (неудачная обработка) мяча

Потеря мяча без борьбы с соперником в результате технического брака игрока.

Игра на выходе вратаря

Перехват вратарем передачи соперника или борьба с соперником

Овладение мячом

Действие игрока (перехват, подбор, выигранное единоборство), с которого завершается владение мячом соперника и открывается возможность для его команды проведения быстрой атаки

Потеря мяча

Действие игрока (неточная передача, проигранное единоборство и т.д.), на котором завершается владение мячом его команды. Если владение мячом завершается фолом соперника или нанесенным ударом по воротам, потеря не регистрируется.

Скорость атакующих действий

Количество атакующих действий команды в минуту владения мячом

Скорость точных передач

Количество точных передач команды в минуту владения мячом

Индекс насыщенности борьбы

количество единоборств и перехватов обороняющей команды в минуту владения мячом соперника

ТТД

В параметр общее количество ТТД входят все виды передач, единоборств, перехваты, подборы, ведения мяча и неудачные обработки мяча, а также удары по воротам, отбитые удары и пропущенные голы