



## Тур 16, Украина. Премьер-Лига, 2018-2019

Шахтер Донецк 0:0 Львов

ФК Мариуполь 1:0 Ворскла

Александрия 2:1 Динамо Киев

Черноморец Одесса 2:1 Арсенал Киев

Карпаты Львов 0:2 Десна Чернигов

Олимпик Донецк 1:1 Заря Луганск

	↓	В ср. за сезон
1 Шахтер Донецк	257	270
2 Десна Чернигов	240	214
3 Мариуполь	232	223
4 Динамо Киев	227	243
5 Александрия	227	225
6 Львов	225	217
7 Заря Луганск	224	230
8 Олимпик	218	216
9 Черноморец	213	204
10 Ворскла	210	220
11 Карпаты Львов	200	221
12 Арсенал	199	209
<b>В СРЕДНЕМ</b>	<b>223</b>	224

## Голевые моменты / реализованные

	↓		В ср. за сезон
1 Шахтер Донецк	9 / -	0%	8 / 2.3 30%
2 Александрия	8 / 2	25%	5 / 1.4 27%
3 Десна Чернигов	7 / 2	29%	4.1 / 1.1 27%
4 Черноморец	7 / 2	29%	2.8 / 0.7 24%
5 Динамо Киев	6 / 1	17%	5 / 1.2 22%
6 Олимпик	5 / 1	20%	3.8 / 1.1 30%
7 Мариуполь	4 / 1	25%	3.6 / 1.2 33%
8 Ворскла	4 / -	0%	3.1 / 0.6 18%
9 Заря Луганск	3 / 1	33%	4.9 / 1.3 25%
10 Львов	3 / -	0%	4.1 / 0.8 20%
11 Арсенал	1 / 1	100%	2.9 / 0.5 17%
12 Карпаты Львов	1 / -	0%	3.3 / 1.1 34%
<b>В СРЕДНЕМ</b>	<b>4.8 / 0.9</b>	19%	4.2 / 1.1 26%

## Удары / в створ

	↓		В ср. за сезон	мимо	в штангу / перекладину	перехваченные	из штрафной / в створ
1 Шахтер Донецк	22 / 6	27%	16 / 7 40%	9	-	7	9 / 4
2 Ворскла	17 / 6	35%	12 / 4.1 35%	4	-	7	5 / 2
3 Александрия	16 / 5	31%	11 / 4.6 40%	6	-	5	8 / 2
4 Черноморец	14 / 7	50%	9 / 3.1 33%	4	-	3	7 / 4
5 Динамо Киев	14 / 5	36%	14 / 6 41%	4	1	4	9 / 3
6 Карпаты Львов	13 / 3	23%	11 / 4.1 37%	4	-	6	5 / 1
7 Заря Луганск	12 / 5	42%	13 / 6 42%	5	-	2	5 / 2
8 Арсенал	10 / 5	50%	11 / 3.5 32%	3	1	1	7 / 4
9 Десна Чернигов	9 / 5	56%	10 / 2.8 28%	4	-	-	8 / 5
10 Львов	9 / 3	33%	10 / 3.3 34%	4	-	2	8 / 3
11 Олимпик	8 / 2	25%	11 / 3.3 31%	3	-	3	3 / 2
12 Мариуполь	6 / 4	67%	12 / 4.1 35%	1	-	1	4 / 2
<b>В СРЕДНЕМ</b>	<b>13 / 4.7</b>	37%	12 / 4.2 36%	4.3	0.2	3.4	7 / 2.8

## ТТД / Удачные

	↓		В ср. за сезон
1 Шахтер Донецк	1 175 / 997	85%	984 / 823 84%
2 Динамо Киев	981 / 787	80%	884 / 706 80%
3 Десна Чернигов	929 / 758	82%	755 / 581 77%
4 Ворскла	921 / 701	76%	819 / 627 77%
5 Карпаты Львов	886 / 681	77%	770 / 586 76%
6 Арсенал	866 / 672	78%	753 / 565 75%
7 Олимпик	814 / 640	79%	781 / 585 75%
8 Мариуполь	853 / 635	74%	819 / 616 75%
9 Заря Луганск	775 / 586	76%	832 / 622 75%
10 Черноморец	632 / 428	68%	697 / 502 72%
11 Александрия	591 / 404	68%	747 / 550 74%
12 Львов	520 / 366	70%	668 / 484 72%
<b>В СРЕДНЕМ</b>	<b>829 / 638</b>	77%	792 / 604 76%

## Угловые

	↓	В ср. за сезон
1 Шахтер Донецк	18	8
2 Ворскла	9	4.8
3 Динамо Киев	5	6
4 Мариуполь	5	4.8
5 Черноморец	5	4.9
6 Александрия	5	5
7 Карпаты Львов	4	4.8
8 Олимпик	3	4.4
9 Заря Луганск	3	6
10 Львов	3	4.1
11 Десна Чернигов	2	4.3
12 Арсенал	2	3.8
<b>В СРЕДНЕМ</b>	<b>5</b>	5

## Офсайды

	↓	В ср. за сезон
1 Заря Луганск	4	1.4
2 Мариуполь	3	2.2
3 Олимпик	3	2.3
4 Шахтер Донецк	2	1.3
5 Динамо Киев	2	2.3
6 Александрия	2	1
7 Черноморец	1	1.4
8 Львов	1	1.3
9 Ворскла	-	1.8
10 Карпаты Львов	-	0.9
11 Десна Чернигов	-	1.9
12 Арсенал	-	1.4
<b>В СРЕДНЕМ</b>	<b>1.5</b>	1.6

## Фолы / на своей половине

	↓	В ср. за сезон	Желтые карточки	Красные карточки
1 Александрия	25 / 7	18 / 6	4	-
2 Черноморец	22 / 12	17 / 9	2	-
3 Львов	20 / 14	19 / 10	5	-
4 Заря Луганск	19 / 11	16 / 8	1	-
5 Олимпик	19 / 8	14 / 6	5	-
6 Карпаты Львов	19 / 5	19 / 9	1	1
7 Мариуполь	18 / 9	16 / 7	4	-
8 Арсенал	16 / 10	15 / 8	2	-
9 Ворскла	15 / 4	17 / 8	3	-
10 Динамо Киев	13 / 6	14 / 5	6	-
11 Десна Чернигов	11 / 5	14 / 7	1	-
12 Шахтер Донецк	7 / 2	13 / 4.6	1	-
<b>В СРЕДНЕМ</b>	<b>17 / 8</b>	17 / 8	2.9	0.1


**Владение мячом**

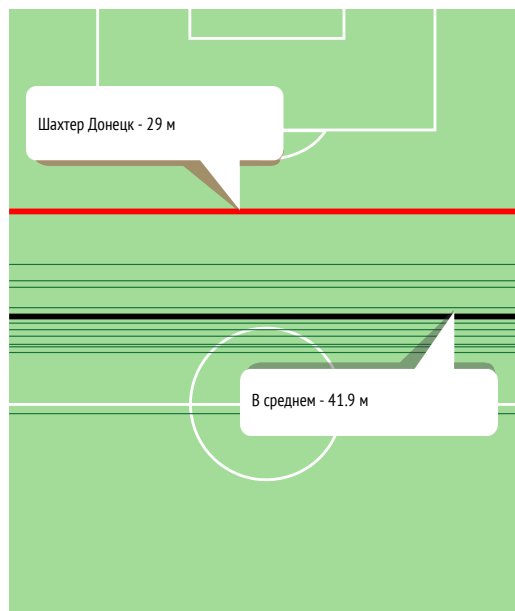
	↓		В ср. за сезон	Владение мячом, количество	Ср. длительность владений	Владение мячом менее 5 сек, количество	Владение мячом от 5 до 15 сек, количество	Владение мячом от 15 до 45 сек, количество	Владение мячом более 45 сек, количество	
1	Шахтер Донецк	<b>40:24**</b>	74.7%	36:15 67%	137	:17.7	32	45	53	7
2	Динамо Киев	<b>33:52**</b>	62.4%	31:33 58%	132	:15.4	36	44	47	5
3	Ворскла	<b>32:39**</b>	57.6%	26:20 51%	150	:13.1	50	57	37	6
4	Карпаты Львов	<b>31:23**</b>	50.2%	25:28 50%	134	:14.1	44	51	34	5
5	Десна Чернигов	<b>31:11**</b>	49.8%	25:32 47%	129	:14.5	52	42	25	10
6	Арсенал	<b>29:38**</b>	65.1%	23:20 45%	134	:13.3	49	50	29	6
7	Олимпик	<b>29:20**</b>	54.6%	25:18 51%	129	:13.6	54	38	32	5
8	Заря Луганск	<b>24:26**</b>	45.4%	25:24 50%	125	:11.7	42	54	26	3
9	Мариуполь	<b>24:02**</b>	42.4%	25:55 50%	137	:10.5	56	52	26	3
10	Александрия	<b>20:26**</b>	37.6%	24:17 47%	115	:10.7	60	32	20	3
11	Черноморец	<b>15:55**</b>	34.9%	20:31 42%	132	:7.2	64	60	7	1
12	Львов	<b>13:40**</b>	25.3%	20:05 40%	100	:8.2	42	45	13	-
В СРЕДНЕМ		<b>27:15**</b>	50%	25:50 50%	130	:12.6	48	48	29	4.5


**Владения мячом - количество продвижений**

	↓	входы на половину соперника	входы в последнюю четверть	входы в штрафную	
1	Ворскла	<b>150</b>	91 61%	56 37%	19 13%
2	Шахтер Донецк	<b>137</b>	115 84%	79 58%	32 23%
3	Мариуполь	<b>137</b>	62 45%	44 32%	18 13%
4	Карпаты Львов	<b>134</b>	78 58%	50 37%	16 12%
5	Арсенал	<b>134</b>	84 63%	45 34%	11 8%
6	Динамо Киев	<b>132</b>	83 63%	49 37%	21 16%
7	Черноморец	<b>132</b>	60 45%	37 28%	10 8%
8	Десна Чернигов	<b>129</b>	57 44%	39 30%	18 14%
9	Олимпик	<b>129</b>	57 44%	34 26%	11 9%
10	Заря Луганск	<b>125</b>	69 55%	41 33%	11 9%
11	Александрия	<b>115</b>	52 45%	35 30%	17 15%
12	Львов	<b>100</b>	26 26%	13 13%	9 9%
В СРЕДНЕМ		<b>130</b>	70 54%	44 34%	16 12%


**Потери мяча / на своей половине**

	↓	дистанция, м*
1	Ворскла	<b>92 / 21</b> 38.3
2	Мариуполь	<b>92 / 25</b> 43.5
3	Карпаты Львов	<b>87 / 19</b> 40.8
4	Олимпик	<b>81 / 23</b> 45.6
5	Десна Чернигов	<b>79 / 26</b> 46.3
6	Заря Луганск	<b>76 / 12</b> 42.7
7	Черноморец	<b>75 / 25</b> 45.3
8	Арсенал	<b>73 / 12</b> 37.5
9	Львов	<b>70 / 28</b> 53.8
10	Динамо Киев	<b>69 / 11</b> 35.5
11	Шахтер Донецк	<b>68 / 6</b> 29
12	Александрия	<b>63 / 13</b> 44.3
В СРЕДНЕМ		<b>77 / 18</b> 41.9

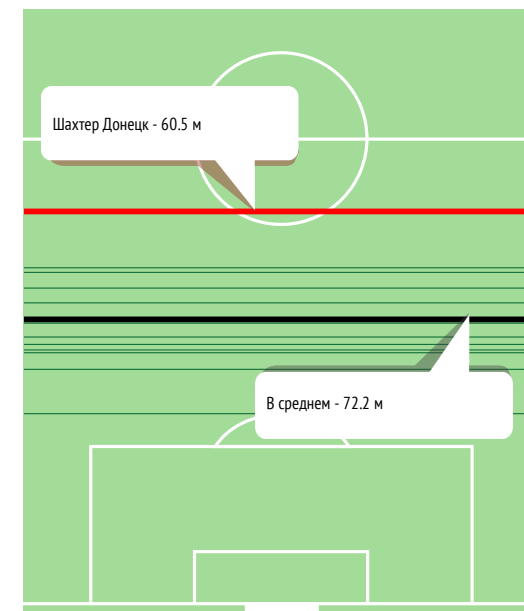

**Среднее расстояние до ворот соперника при потерях мяча**


\* - среднее расстояние до ворот соперника при потерях мяча


**Овладевания мячом / на чужой половине**

	↓	дистанция, м*
1	Мариуполь	<b>87 / 17</b> 75.5
2	Десна Чернигов	<b>81 / 17</b> 75.8
3	Карпаты Львов	<b>81 / 28</b> 67.1
4	Ворскла	<b>79 / 23</b> 68.8
5	Олимпик	<b>73 / 10</b> 74.1
6	Арсенал	<b>70 / 24</b> 70.4
7	Львов	<b>67 / 5</b> 82.4
8	Заря Луганск	<b>66 / 19</b> 66.6
9	Черноморец	<b>64 / 10</b> 74.9
10	Александрия	<b>64 / 10</b> 77.6
11	Шахтер Донецк	<b>61 / 24</b> 60.5
12	Динамо Киев	<b>54 / 11</b> 72.6
В СРЕДНЕМ		<b>71 / 17</b> 72.2

\* - среднее расстояние до ворот соперника при овладениях


**Среднее расстояние до ворот соперника при овладениях**



**Атаки**

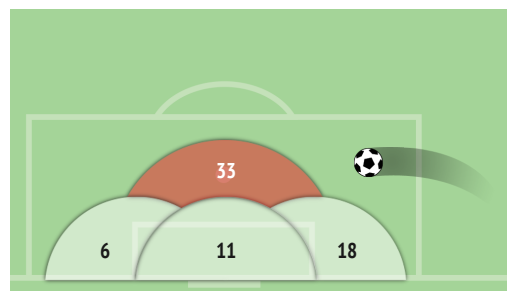
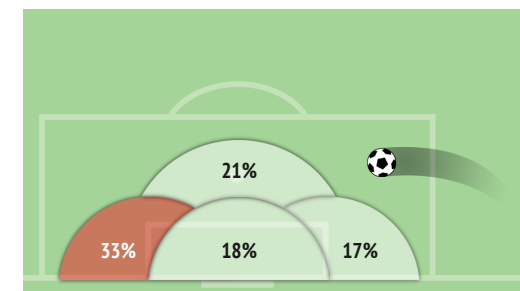
		АТАКИ			ПОЗИЦИОННЫЕ			БЫСТРЫЕ			СО СТАНДАРТОВ		
		с ударами	Голы	всего	с ударами	Голы	всего	с ударами	Голы	всего	с ударами	Голы	всего
1	Шахтер Донецк	<b>↓ 132</b>	22 17%	-	102	12 12%	-	9	3 33%	-	21	7 33%	-
2	Ворскла	<b>124</b>	16 13%	-	84	11 13%	-	20	1 5%	-	20	4 20%	-
3	Динамо Киев	<b>104</b>	14 13%	1	80	10 13%	1	12	1 8%	-	12	3 25%	-
4	Арсенал	<b>104</b>	9 9%	1	86	5 6%	1	10	1 10%	-	8	3 38%	-
5	Карпаты Львов	<b>101</b>	12 12%	-	78	6 8%	-	16	4 25%	-	7	2 29%	-
6	Черноморец	<b>98</b>	14 14%	2	56	8 14%	1	26	3 12%	1	16	3 19%	-
7	Олимпик	<b>94</b>	8 9%	1	67	2 3%	-	19	1 5%	-	8	5 63%	1
8	Заря Луганск	<b>85</b>	11 13%	1	67	9 13%	-	10	1 10%	-	8	2 25%	1
9	Десна Чернигов	<b>83</b>	8 10%	2	56	4 7%	2	19	3 16%	-	8	1 13%	-
10	Мариуполь	<b>82</b>	6 7%	1	47	3 6%	-	25	2 8%	1	10	1 10%	-
11	Александрия	<b>75</b>	16 21%	2	47	7 15%	1	16	3 19%	-	12	6 50%	1
12	Львов	<b>48</b>	9 19%	-	26	2 8%	-	18	5 28%	-	4	2 50%	-
В СРЕДНЕМ		<b>94</b>	12 13%	0.9	66	7 10%	0.5	17	2.3 14%	0.2	11	3.3 29%	0.3


**Фланги атак**

		СЛЕВА			ЧЕРЕЗ ЦЕНТР			СПРАВА		
		всего	с ударами	Голы	всего	с ударами	Голы	всего	с ударами	Голы
1	Шахтер Донецк	40	6 15%	-	45	6 13%	-	26	3 12%	-
2	Ворскла	32	6 19%	-	33	4 12%	-	39	2 5%	-
3	Динамо Киев	43	3 7%	-	24	4 17%	-	25	4 16%	1
4	Арсенал	24	1 4.2%	1	27	3 11%	-	45	2 4.4%	-
5	Карпаты Львов	33	3 9%	-	29	6 21%	-	32	1 3.1%	-
6	Черноморец	32	3 9%	-	20	6 30%	1	30	2 7%	1
7	Олимпик	25	1 4%	-	25	1 4%	-	36	1 2.8%	-
8	Заря Луганск	25	2 8%	-	14	2 14%	-	38	5 13%	-
9	Десна Чернигов	30	2 7%	1	19	3 16%	1	26	2 8%	-
10	Мариуполь	24	1 4.2%	-	22	3 14%	-	26	1 3.8%	1
11	Александрия	23	2 9%	-	19	5 26%	-	21	3 14%	1
12	Львов	17	2 12%	-	14	3 21%	-	13	2 15%	-
В СРЕДНЕМ		29	2.7 9%	0.2	24	3.8 16%	0.2	30	2.3 8%	0.3


**Зоны подачи со стандартов / с ударами**

		↓	На ближнюю штангу		На вратаря		На дальнюю штангу		На 11 метров	
			с ударами	Голы	с ударами	Голы	с ударами	Голы	с ударами	Голы
1	Шахтер Донецк	<b>14 / 3</b>	21%	7 / 1 14%	2 / 0 0%	1 / 1 100%	4 / 1 25%			
2	Ворскла	<b>9 / 1</b>	11%	2 / 0 0%	1 / 1 100%	3 / 0 0%	3 / 0 0%			
3	Черноморец	<b>8 / -</b>	0%	3 / 0 0%	2 / 0 0%	1 / 0 0%	2 / 0 0%			
4	Арсенал	<b>6 / 3</b>	50%	-	-	-	6 / 3 50%			
5	Заря Луганск	<b>6 / 1</b>	17%	1 / 1 100%	-	-	5 / 0 0%			
6	Карпаты Львов	<b>5 / 1</b>	20%	2 / 0 0%	1 / 0 0%	-	2 / 1 50%			
7	Мариуполь	<b>5 / 1</b>	20%	3 / 1 33%	1 / 0 0%	-	1 / 0 0%			
8	Александрия	<b>5 / 2</b>	40%	-	1 / 0 0%	-	4 / 2 50%			
9	Динамо Киев	<b>4 / -</b>	0%	-	1 / 0 0%	-	3 / 0 0%			
10	Олимпик	<b>3 / 1</b>	33%	-	2 / 1 50%	-	1 / 0 0%			
11	Львов	<b>2 / 1</b>	50%	-	-	1 / 1 100%	1 / 0 0%			
12	Десна Чернигов	<b>1 / -</b>	0%	-	-	-	1 / 0 0%			
В СРЕДНЕМ		<b>6 / 1.2</b>	21%	1.5 / 0.3 17%	0.9 / 0.2 18%	0.5 / 0.2 33%	2.8 / 0.6 21%			

**Зоны подачи со стандартов - количество**

**Зоны подачи со стандартов - Эффективность**




## Передачи

		↓	В ср. за сезон		Передачи подготовительные точные		Конструктивные / точные		острые / точные		
1	Шахтер Донецк	816 / <b>723</b>	89%	665 / 591	89%	137 / 135	99%	644 / 571	89%	35 / 17	49%
2	Динамо Киев	649 / <b>560</b>	86%	550 / 469	85%	173 / 173	100%	455 / 379	83%	21 / 8	38%
3	Десна Чернигов	592 / <b>505</b>	85%	442 / 360	81%	254 / 252	99%	328 / 247	75%	10 / 6	60%
4	Ворскла	529 / <b>431</b>	81%	478 / 393	82%	148 / 146	99%	374 / 282	75%	7 / 3	43%
5	Карпаты Львов	523 / <b>431</b>	82%	425 / 351	83%	128 / 126	98%	389 / 302	78%	6 / 3	50%
6	Арсенал	517 / <b>425</b>	82%	412 / 327	79%	156 / 156	100%	355 / 265	75%	6 / 4	67%
7	Олимпик	493 / <b>424</b>	86%	437 / 351	80%	162 / 161	99%	326 / 261	80%	5 / 2	40%
8	Мариуполь	474 / <b>365</b>	77%	461 / 366	79%	108 / 108	100%	345 / 248	72%	21 / 9	43%
9	Заря Луганск	457 / <b>358</b>	78%	458 / 363	79%	96 / 95	99%	352 / 259	74%	9 / 4	44%
10	Черноморец	293 / <b>208</b>	71%	355 / 271	76%	33 / 33	100%	250 / 168	67%	10 / 7	70%
11	Александрия	248 / <b>177</b>	71%	402 / 313	78%	30 / 28	93%	212 / 144	68%	6 / 5	83%
12	Львов	199 / <b>143</b>	72%	334 / 252	76%	32 / 32	100%	157 / 105	67%	10 / 6	60%
В СРЕДНЕМ		483 / <b>396</b>	82%	452 / 367	81%	121 / 120	99%	349 / 269	77%	12 / 6	51%



## Длина передач

		↓	короткие / точные		средние / точные		длинные / точные	
1	Александрия	<b>23.7</b>	49 / 40	82%	162 / 110	68%	37 / 27	73%
2	Львов	<b>22.9</b>	37 / 25	68%	134 / 97	72%	28 / 21	75%
3	Ворскла	<b>20.8</b>	83 / 67	81%	401 / 324	81%	45 / 40	89%
4	Черноморец	<b>20.4</b>	72 / 54	75%	191 / 137	72%	30 / 17	57%
5	Олимпик	<b>19.8</b>	110 / 91	83%	338 / 302	89%	45 / 31	69%
6	Мариуполь	<b>19</b>	105 / 83	79%	336 / 265	79%	33 / 17	52%
7	Десна Чернигов	<b>18.7</b>	151 / 137	91%	401 / 344	86%	40 / 24	60%
8	Заря Луганск	<b>18.5</b>	113 / 95	84%	322 / 249	77%	22 / 14	64%
9	Арсенал	<b>18.4</b>	121 / 108	89%	364 / 298	82%	32 / 19	59%
10	Динамо Киев	<b>17.3</b>	152 / 136	89%	473 / 409	86%	24 / 15	63%
11	Шахтер Донецк	<b>17</b>	182 / 153	84%	620 / 560	90%	14 / 10	71%
12	Карпаты Львов	<b>16.3</b>	190 / 160	84%	306 / 252	82%	27 / 19	70%
В СРЕДНЕМ		<b>19.4</b>	114 / 96	84%	337 / 279	83%	31 / 21	67%



## Передачи в штрафную

		↓	В ср. за сезон		
1	Шахтер Донецк	67 / <b>30</b>	45%	40 / 20	49%
2	Ворскла	50 / <b>23</b>	46%	29 / 13	44%
3	Динамо Киев	44 / <b>16</b>	36%	37 / 16	44%
4	Александрия	27 / <b>15</b>	56%	29 / 14	50%
5	Арсенал	30 / <b>14</b>	47%	27 / 10	38%
6	Карпаты Львов	28 / <b>14</b>	50%	22 / 9	43%
7	Мариуполь	28 / <b>13</b>	46%	33 / 14	41%
8	Десна Чернигов	27 / <b>13</b>	48%	29 / 11	40%
9	Заря Луганск	34 / <b>13</b>	38%	35 / 16	45%
10	Черноморец	25 / <b>10</b>	40%	24 / 10	42%
11	Олимпик	17 / <b>8</b>	47%	30 / 12	42%
12	Львов	14 / <b>7</b>	50%	23 / 10	42%
В СРЕДНЕМ		33 / <b>15</b>	45%	30 / 13	



## Навесы

		↓		
1	Заря Луганск	22 / <b>6</b>	27%	
2	Ворскла	21 / <b>6</b>	29%	
3	Арсенал	11 / <b>4</b>	36%	
4	Черноморец	9 / <b>4</b>	44%	
5	Шахтер Донецк	18 / <b>3</b>	17%	
6	Карпаты Львов	10 / <b>3</b>	30%	
7	Олимпик	9 / <b>3</b>	33%	
8	Львов	5 / <b>3</b>	60%	
9	Динамо Киев	18 / <b>2</b>	11%	
10	Десна Чернигов	7 / <b>2</b>	29%	
11	Александрия	14 / <b>1</b>	7%	
12	Мариуполь	8 / <b>-</b>	0%	
В СРЕДНЕМ		13 / <b>3.1</b>	24%	



## Скорость точных передач\*

		↓	В ср. за сезон	
1	Шахтер Донецк	<b>17.9</b>	16.3	
2	Динамо Киев	<b>16.5</b>	14.7	
3	Десна Чернигов	<b>16.2</b>	13.8	
4	Мариуполь	<b>15.2</b>	14	
5	Заря Луганск	<b>14.7</b>	14.2	
6	Олимпик	<b>14.4</b>	13.8	
7	Арсенал	<b>14.3</b>	14	
8	Карпаты Львов	<b>13.7</b>	13.7	
9	Ворскла	<b>13.2</b>	15	
10	Черноморец	<b>13.1</b>	13.2	
11	Львов	<b>10.5</b>	12.4	
12	Александрия	<b>8.7</b>	12.7	
В СРЕДНЕМ		<b>14</b>	14	



## Передачи острые

		↓	В ср. за сезон		
1	Шахтер Донецк	<b>35 / 17</b>	49%	26 / 14	53%
2	Мариуполь	<b>21 / 9</b>	43%	12 / 5	45%
3	Динамо Киев	<b>21 / 8</b>	38%	15 / 8	54%
4	Черноморец	<b>10 / 7</b>	70%	4.8 / 2.4	50%
5	Десна Чернигов	<b>10 / 6</b>	60%	10 / 6	60%
6	Львов	<b>10 / 6</b>	60%	9 / 4.5	53%
7	Заря Луганск	<b>9 / 4</b>	44%	12 / 6	52%
8	Ворскла	<b>7 / 3</b>	43%	8 / 4.1	53%
9	Александрия	<b>6 / 5</b>	83%	8 / 6	67%
10	Арсенал	<b>6 / 4</b>	67%	8 / 3.5	46%
11	Карпаты Львов	<b>6 / 3</b>	50%	7 / 3.6	55%
12	Олимпик	<b>5 / 2</b>	40%	8 / 4.2	50%
В СРЕДНЕМ		<b>12 / 6</b>	51%	11 / 6	53%

\* - количество точных передач в минуту владения мячом



## Единоборства

		↓	В ср. за сезон	
1	Шахтер Донецк	139 / 82 <b>59%</b>	140 / 74	53%
2	Заря Луганск	157 / 90 <b>57%</b>	189 / 96	51%
3	Десна Чернигов	157 / 88 <b>56%</b>	149 / 74	50%
4	Арсенал	175 / 96 <b>55%</b>	168 / 84	50%
5	Ворскла	188 / 96 <b>51%</b>	174 / 89	51%
6	Динамо Киев	168 / 85 <b>51%</b>	164 / 84	51%
7	Александрия	168 / 83 <b>49%</b>	177 / 88	49%
8	Мариуполь	188 / 92 <b>49%</b>	175 / 87	50%
9	Черноморец	175 / 79 <b>45%</b>	177 / 86	49%
10	Карпаты Львов	157 / 69 <b>44%</b>	175 / 84	48%
11	Олимпик	157 / 67 <b>43%</b>	174 / 84	48%
12	Львов	139 / 57 <b>41%</b>	167 / 83	50%
В СРЕДНЕМ		164 / 82 <b>50%</b>	169 / 85	50%



## Единоборства в обороне

		↓	В ср. за сезон	
1	Шахтер Донецк	61 / 46 <b>75%</b>	62 / 38	60%
2	Десна Чернигов	93 / 63 <b>68%</b>	79 / 44	56%
3	Ворскла	82 / 52 <b>63%</b>	87 / 49	56%
4	Арсенал	82 / 51 <b>62%</b>	89 / 50	56%
5	Карпаты Львов	64 / 39 <b>61%</b>	81 / 45	56%
6	Заря Луганск	94 / 57 <b>61%</b>	96 / 54	56%
7	Мариуполь	106 / 62 <b>58%</b>	91 / 51	56%
8	Львов	78 / 42 <b>54%</b>	89 / 50	56%
9	Черноморец	93 / 48 <b>52%</b>	89 / 50	56%
10	Динамо Киев	81 / 41 <b>51%</b>	81 / 47	59%
11	Александрия	87 / 43 <b>49%</b>	88 / 48	55%
12	Олимпик	63 / 30 <b>48%</b>	84 / 46	55%
В СРЕДНЕМ		82 / 48 <b>58%</b>	85 / 48	56%



## Единоборства в атаке

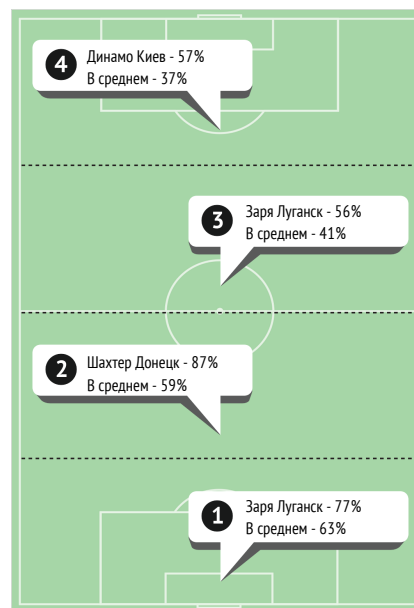
		↓	В ср. за сезон	
1	Заря Луганск	63 / 33 <b>52%</b>	93 / 42	45%
2	Динамо Киев	87 / 44 <b>51%</b>	84 / 37	44%
3	Александрия	81 / 40 <b>49%</b>	89 / 39	44%
4	Арсенал	93 / 45 <b>48%</b>	79 / 35	44%
5	Шахтер Донецк	78 / 36 <b>46%</b>	78 / 36	47%
6	Ворскла	106 / 44 <b>42%</b>	87 / 41	47%
7	Олимпик	94 / 37 <b>39%</b>	90 / 38	42%
8	Десна Чернигов	64 / 25 <b>39%</b>	69 / 30	43%
9	Черноморец	82 / 31 <b>38%</b>	87 / 37	42%
10	Мариуполь	82 / 30 <b>37%</b>	84 / 37	44%
11	Карпаты Львов	93 / 30 <b>32%</b>	95 / 39	41%
12	Львов	61 / 15 <b>25%</b>	79 / 33	42%
В СРЕДНЕМ		82 / 34 <b>42%</b>	85 / 37	44%



## Единоборства в зонах

	1-я четверть		2-я четверть		3-я четверть		4-я четверть	
1	Шахтер Донецк	9 / 6 67%	31 / 27 87%	53 / 29 55%	46 / 20 43%			
2	Заря Луганск	22 / 17 77%	55 / 36 65%	55 / 31 56%	25 / 6 24%			
3	Десна Чернигов	46 / 35 76%	46 / 27 59%	42 / 17 40%	23 / 9 39%			
4	Арсенал	28 / 20 71%	57 / 38 67%	63 / 27 43%	27 / 11 41%			
5	Ворскла	33 / 21 64%	47 / 30 64%	70 / 31 44%	38 / 14 37%			
6	Динамо Киев	34 / 17 50%	53 / 29 55%	44 / 18 41%	37 / 21 57%			
7	Александрия	37 / 16 43%	44 / 26 59%	53 / 24 45%	34 / 17 50%			
8	Мариуполь	38 / 24 63%	70 / 39 56%	47 / 17 36%	33 / 12 36%			
9	Черноморец	27 / 16 59%	63 / 36 57%	57 / 19 33%	28 / 8 29%			
10	Карпаты Львов	23 / 14 61%	42 / 25 60%	46 / 19 41%	46 / 11 24%			
11	Олимпик	25 / 19 76%	55 / 24 44%	55 / 19 35%	22 / 5 23%			
12	Львов	46 / 26 57%	53 / 24 45%	31 / 4 13%	9 / 3 33%			
В СРЕДНЕМ		31 / 19 63%	51 / 30 59%	51 / 21 41%	31 / 11 37%			

## Диаграмма: Единоборства в зонах



## Индекс насыщенности борьбы\*

	↓	В ср. за сезон	
1	Арсенал	<b>14</b>	8.6
2	Шахтер Донецк	<b>11.8</b>	9.8
3	Ворскла	<b>11.1</b>	9.8
4	Олимпик	<b>9.3</b>	9.7
5	Динамо Киев	<b>9.1</b>	9.5
6	Черноморец	<b>8.1</b>	8.7
7	Мариуполь	<b>7.5</b>	9.4
8	Десна Чернигов	<b>7.4</b>	7.4
9	Заря Луганск	<b>6.9</b>	10.3
10	Александрия	<b>6.9</b>	9.2
11	Карпаты Львов	<b>5.9</b>	8.8
12	Львов	<b>5.7</b>	8.1
В СРЕДНЕМ		<b>8.6</b>	9.1

\* - количество единоборств и перехватов обороняющей команды в минуту владения мячом соперника



## Единоборства сверху

		↓	В ср. за сезон
1	Динамо Киев	34 / 21 <b>62%</b>	50 / 26 53%
2	Шахтер Донецк	31 / 18 <b>58%</b>	29 / 16 55%
3	Арсенал	47 / 27 <b>57%</b>	49 / 24 48%
4	Заря Луганск	77 / 44 <b>57%</b>	66 / 34 52%
5	Десна Чернигов	25 / 13 <b>52%</b>	46 / 24 52%
6	Мариуполь	77 / 39 <b>51%</b>	58 / 30 52%
7	Ворскла	77 / 38 <b>49%</b>	61 / 30 49%
8	Карпаты Львов	25 / 12 <b>48%</b>	49 / 21 43%
9	Олимпик	77 / 33 <b>43%</b>	64 / 33 51%
10	Черноморец	47 / 20 <b>43%</b>	59 / 28 48%
11	Львов	31 / 13 <b>42%</b>	57 / 28 49%
12	Александрия	34 / 13 <b>38%</b>	63 / 32 50%
В СРЕДНЕМ		49 / 24 <b>50%</b>	54 / 27 50%



## Единоборства внизу

		↓	В ср. за сезон
1	Шахтер Донецк	108 / 64 <b>59%</b>	111 / 58 52%
2	Заря Луганск	80 / 46 <b>58%</b>	123 / 61 50%
3	Десна Чернигов	132 / 75 <b>57%</b>	103 / 51 49%
4	Арсенал	128 / 69 <b>54%</b>	119 / 61 51%
5	Ворскла	111 / 58 <b>52%</b>	112 / 59 53%
6	Александрия	134 / 70 <b>52%</b>	114 / 56 49%
7	Динамо Киев	134 / 64 <b>48%</b>	115 / 58 51%
8	Мариуполь	111 / 53 <b>48%</b>	117 / 58 49%
9	Черноморец	128 / 59 <b>46%</b>	118 / 59 49%
10	Карпаты Львов	132 / 57 <b>43%</b>	126 / 63 50%
11	Олимпик	80 / 34 <b>43%</b>	110 / 52 47%
12	Львов	108 / 44 <b>41%</b>	110 / 55 50%
В СРЕДНЕМ		116 / 58 <b>50%</b>	115 / 57 50%



## Прессинг на чужой половине / удачный

		↓	В ср. за сезон
1	Мариуполь	4 / <b>3</b> 75%	2.4 / 0.8 33%
2	Александрия	1 / <b>1</b> 100%	1.3 / 0.4 35%
3	Заря Луганск	3 / - 0%	1.2 / 0.2 16%
4	Карпаты Львов	2 / - 0%	1.1 / 0.4 33%
5	Олимпик	2 / - 0%	1.4 / 0.5 36%
6	Черноморец	1 / - 0%	0.4 / 0.1 14%
7	Львов	1 / - 0%	1.6 / 0.5 32%
8	Шахтер Донецк	-	1.2 / 0.4 37%
9	Десна Чернигов	-	0.6 / 0.2 33%
10	Арсенал	-	1.8 / 0.3 18%
11	Ворскла	-	1 / 0.6 63%
12	Динамо Киев	-	1.6 / 0.2 12%
В СРЕДНЕМ		1.2 / <b>0.3</b> 29%	1.3 / 0.4 30%



## Обводки

		↓	В ср. за сезон
1	Динамо Киев	33 / <b>23</b> 70%	26 / 15 59%
2	Шахтер Донецк	29 / <b>19</b> 66%	34 / 21 61%
3	Мариуполь	35 / <b>18</b> 51%	29 / 15 52%
4	Арсенал	28 / <b>16</b> 57%	22 / 12 53%
5	Карпаты Львов	37 / <b>15</b> 41%	37 / 21 55%
6	Заря Луганск	21 / <b>12</b> 57%	26 / 14 55%
7	Александрия	20 / <b>12</b> 60%	23 / 13 56%
8	Черноморец	21 / <b>9</b> 43%	23 / 11 49%
9	Ворскла	19 / <b>9</b> 47%	20 / 12 59%
10	Олимпик	16 / <b>9</b> 56%	24 / 13 52%
11	Десна Чернигов	18 / <b>7</b> 39%	19 / 11 56%
12	Львов	13 / <b>3</b> 23%	22 / 12 55%
В СРЕДНЕМ		24 / <b>13</b> 52%	25 / 14 55%



## Отборы

		↓	В ср. за сезон
1	Десна Чернигов	46 / <b>31</b> 67%	31 / 17 55%
2	Ворскла	40 / <b>22</b> 55%	36 / 20 55%
3	Черноморец	37 / <b>21</b> 57%	34 / 19 57%
4	Львов	39 / <b>20</b> 51%	33 / 19 57%
5	Арсенал	27 / <b>18</b> 67%	36 / 20 56%
6	Карпаты Львов	24 / <b>17</b> 71%	30 / 18 59%
7	Шахтер Донецк	20 / <b>17</b> 85%	26 / 16 60%
8	Мариуполь	23 / <b>14</b> 61%	30 / 17 57%
9	Александрия	35 / <b>12</b> 34%	32 / 16 51%
10	Заря Луганск	21 / <b>12</b> 57%	36 / 19 54%
11	Динамо Киев	23 / <b>11</b> 48%	29 / 18 62%
12	Олимпик	22 / <b>10</b> 45%	32 / 17 53%
В СРЕДНЕМ		30 / <b>17</b> 57%	32 / 18 56%



## Перехваты / на чужой половине

		↓	В ср. за сезон
1	Мариуполь	<b>75</b> / 16 59 / 14	59 / 14
2	Львов	<b>72</b> / 8 57 / 8	57 / 8
3	Олимпик	<b>67</b> / 12 52 / 10	52 / 10
4	Ворскла	<b>59</b> / 15 47 / 10	47 / 10
5	Александрия	<b>53</b> / 8 54 / 10	54 / 10
6	Десна Чернигов	<b>52</b> / 10 52 / 9	52 / 9
7	Арсенал	<b>52</b> / 16 53 / 10	53 / 10
8	Черноморец	<b>49</b> / 9 55 / 10	55 / 10
9	Заря Луганск	<b>48</b> / 17 55 / 14	55 / 14
10	Карпаты Львов	<b>39</b> / 14 48 / 9	48 / 9
11	Шахтер Донецк	<b>34</b> / 13 36 / 13	36 / 13
12	Динамо Киев	<b>33</b> / 4 45 / 12	45 / 12
В СРЕДНЕМ		<b>53</b> / 12 51 / 11	51 / 11




## Подборы / на чужой половине

		↓	В ср. за сезон
1	Карпаты Львов	<b>82</b> / 39 59 / 20	59 / 20
2	Ворскла	<b>77</b> / 39 65 / 24	65 / 24
3	Десна Чернигов	<b>72</b> / 20 58 / 18	58 / 18
4	Мариуполь	<b>71</b> / 23 66 / 24	66 / 24
5	Львов	<b>66</b> / 13 62 / 18	62 / 18
6	Арсенал	<b>65</b> / 21 64 / 22	64 / 22
7	Черноморец	<b>64</b> / 14 61 / 20	61 / 20
8	Шахтер Донецк	<b>63</b> / 36 55 / 27	55 / 27
9	Динамо Киев	<b>61</b> / 25 64 / 25	64 / 25
10	Олимпик	<b>54</b> / 12 62 / 22	62 / 22
11	Александрия	<b>54</b> / 19 63 / 22	63 / 22
12	Заря Луганск	<b>54</b> / 25 69 / 27	69 / 27
В СРЕДНЕМ		<b>65</b> / 24 62 / 22	62 / 22



### InStat Index

	↓	В ср. за сезон
1 Вернидуб, Заря Луганск	<b>315</b>	242
2 Тайсон, Шахтер Донецк	<b>304</b>	276
3 Гальчук, Мариуполь	<b>297</b>	239
4 Де Андраде Барберан, Шахт	<b>289</b>	233
5 Цуриков, Александрия	<b>288</b>	234
6 Шапаренко, Динамо Киев	<b>286</b>	239
7 Братков, Десна Чернигов	<b>281</b>	221
8 Бандура, Львов	<b>277</b>	209
9 Ракицкий, Шахтер Донецк	<b>277</b>	215
10 Гришко, Олимпик	<b>277</b>	221
11 Исмаили, Шахтер Донецк	<b>275</b>	313
12 Мостовой, Десна Чернигов	<b>273</b>	219
13 Алан Патрик, Шахтер Донецк	<b>273</b>	267
14 Луиз Фелипе, Заря Луганск	<b>270</b>	224
15 Плятов, Шахтер Донецк	<b>269</b>	270
16 Банада, Александрия	<b>268</b>	241
17 Филиппов, Десна Чернигов	<b>268</b>	203
18 Хочолава, Шахтер Донецк	<b>266</b>	217
19 Данченко, Шахтер Донецк	<b>263</b>	141
20 А.Фаворов, Десна Чернигов	<b>263</b>	228



### Голевые моменты / реализованные

	↓	В ср. за сезон
1 Филиппов, Десна Чернигов	4 / <b>1</b>	1.3 / 0.3
2 Коваль, Черноморец	3 / <b>1</b>	0.7 / 0.1
3 Запорожан, Александрия	3 / <b>1</b>	0.4 / 0.1
4 Вербич, Динамо Киев	3 / <b>1</b>	1.2 / 0.3
5 Цуриков, Александрия	2 / <b>1</b>	0.4 / 0.2
6 Балашов, Олимпик	2 / <b>1</b>	0.9 / 0.3
7 Вернидуб, Заря Луганск	1 / <b>1</b>	0.4 / 0.1
8 Старенький, Десна Чернигов	1 / <b>1</b>	0.8 / 0.3
9 Семенов, Арсенал	1 / <b>1</b>	0.8 / 0.2
10 Зубков, Мариуполь	1 / <b>1</b>	0.8 / 0.3
11 Мусолитин, Черноморец	1 / <b>1</b>	0.4 / 0.1
12 Дуарте Да Сильва, Львов	3 / -	1.5 / 0.4
13 Хочолава, Шахтер Донецк	2 / -	0.2 / 0.1
14 Вакула, Мариуполь	2 / -	1.1 / 0.4
15 Безбородько, Десна Чернигов	2 / -	2.2 / 0.7
16 Миколенко, Динамо Киев	2 / -	0.2 / 0
17 Тайсон, Шахтер Донецк	2 / -	0.9 / 0.2
18 Коломоец, Ворскла	1 / -	0.7 / 0
19 Болбат, Шахтер Донецк	1 / -	1.6 / 0.5
20 Майборода, Заря Луганск	1 / -	1.6 / 0.4



### Голевые моменты создал

	↓	В ср. за сезон
1 Безбородько, Десна Чернигов	<b>4</b>	1.6
2 Ковалец, Александрия	<b>2</b>	1.5
3 Ситало, Александрия	<b>2</b>	0.8
4 Кедзиора, Динамо Киев	<b>2</b>	0.7
5 Хочолава, Шахтер Донецк	<b>2</b>	0.2
6 Картушов, Десна Чернигов	<b>2</b>	1
7 Семенов, Черноморец	<b>2</b>	1
8 Шиндер, Олимпик	<b>2</b>	1.3
9 Сергийчук, Ворскла	<b>2</b>	1.7
10 Балашов, Олимпик	<b>2</b>	0.9
11 Цуриков, Александрия	<b>2</b>	0.7
12 Приймак, Львов	<b>2</b>	0.6
13 Чорнуи, Черноморец	<b>2</b>	0.6
14 Тайсон, Шахтер Донецк	<b>2</b>	2
15 Веллингтон Нем, Шахтер До	<b>1</b>	1.1
16 Де Андраде Барберан, Шахт	<b>1</b>	0.6
17 Исмаили, Шахтер Донецк	<b>1</b>	0.8
18 Пихалёнок, Мариуполь	<b>1</b>	0.8
19 Банада, Александрия	<b>1</b>	0.3
20 Ракицкий, Шахтер Донецк	<b>1</b>	0.5



### ТТД

	↓	В ср. за сезон
1 Де Андраде Барберан, Шахт	168 / <b>154</b>	92% 115 / 104 90%
2 Алан Патрик, Шахтер Донецк	170 / <b>153</b>	90% 127 / 109 86%
3 Тайсон, Шахтер Донецк	146 / <b>114</b>	78% 101 / 82 82%
4 Кадар, Динамо Киев	120 / <b>107</b>	89% 104 / 91 88%
5 Сидорчук, Динамо Киев	122 / <b>106</b>	87% 99 / 83 84%
6 Братков, Десна Чернигов	109 / <b>101</b>	93% 75 / 65 87%
7 А.Фаворов, Десна Чернигов	116 / <b>100</b>	86% 75 / 59 78%
8 Ракицкий, Шахтер Донецк	116 / <b>100</b>	86% 96 / 82 85%
9 Кльоц, Карпаты Львов	113 / <b>97</b>	86% 73 / 62 85%
10 Исмаили, Шахтер Донецк	122 / <b>95</b>	78% 96 / 79 82%
11 Гришко, Олимпик	104 / <b>95</b>	91% 78 / 68 88%
12 Огирия, Десна Чернигов	100 / <b>93</b>	93% 76 / 66 87%
13 Скляр, Ворскла	115 / <b>92</b>	80% 84 / 69 82%
14 Хочолава, Шахтер Донецк	99 / <b>92</b>	93% 88 / 80 91%
15 Шепелев, Динамо Киев	110 / <b>90</b>	82% 82 / 66 81%
16 Мостовой, Десна Чернигов	109 / <b>90</b>	83% 76 / 57 74%
17 Лебеденко, Карпаты Львов	107 / <b>89</b>	83% 78 / 63 80%
18 Кравченко, Олимпик	100 / <b>89</b>	89% 78 / 66 84%
19 Чеснаков, Ворскла	101 / <b>86</b>	85% 78 / 66 85%
20 Мирошниченко, Карпаты Льв	105 / <b>85</b>	81% 87 / 70 80%



### Удары / в створ

	↓	В ср. за сезон
1 Дуарте Да Сильва, Львов	6 / <b>3</b>	50% 2.8 / 1.2 42%
2 Коваль, Черноморец	4 / <b>3</b>	75% 2.7 / 0.8 30%
3 Запорожан, Александрия	4 / <b>3</b>	75% 1.1 / 0.5 47%
4 Тайсон, Шахтер Донецк	8 / <b>2</b>	25% 2.4 / 0.9 39%
5 Кулач, Ворскла	4 / <b>2</b>	50% 2.9 / 1.3 46%
6 Шапаренко, Динамо Киев	3 / <b>2</b>	67% 3.6 / 2.3 65%
7 Балашов, Олимпик	2 / <b>2</b>	100% 1.4 / 0.7 50%
8 Зозуля, Арсенал	2 / <b>2</b>	100% 1.8 / 1.2 67%
9 Семенов, Арсенал	2 / <b>2</b>	100% 1.7 / 0.5 30%
10 Мьякушко, Карпаты Львов	5 / <b>1</b>	20% 2.4 / 0.5 19%
11 Вербич, Динамо Киев	4 / <b>1</b>	25% 2.4 / 1.1 45%
12 Скляр, Ворскла	4 / <b>1</b>	25% 1 / 0.1 13%
13 Цуриков, Александрия	3 / <b>1</b>	33% 0.8 / 0.3 33%
14 Гречишкин, Александрия	3 / <b>1</b>	33% 2.1 / 1.2 57%
15 Хомченко, Заря Луганск	3 / <b>1</b>	33% 2.5 / 1.1 42%
16 Филиппов, Десна Чернигов	3 / <b>1</b>	33% 2.1 / 0.4 20%
17 Сапаи, Ворскла	3 / <b>1</b>	33% 1.1 / 0.2 14%
18 Гордиенко, Заря Луганск	3 / <b>1</b>	33% 1.6 / 0.9 57%
19 Силась, Заря Луганск	3 / <b>1</b>	33% 1.4 / 0.6 44%
20 Де Андраде Барберан, Шахт	3 / <b>1</b>	33% 1.8 / 0.8 45%



### Фолы

	↓	В ср. за сезон
1 Михайличенко, Заря Луганск	<b>5</b>	2.2
2 Зубков, Мариуполь	<b>5</b>	1.8
3 Шиндер, Олимпик	<b>5</b>	4
4 Чорнуи, Черноморец	<b>4</b>	1.8
5 Сабино Дос Сантос, Львов	<b>4</b>	4.2
6 Западня, Львов	<b>4</b>	1.3
7 Задерака, Александрия	<b>4</b>	1.3
8 Цуриков, Александрия	<b>4</b>	1.6
9 До Куго Тейшейра, Олимпик	<b>4</b>	2
10 Бабогло, Александрия	<b>4</b>	3.8
11 Семенов, Арсенал	<b>4</b>	1
12 Леонов, Черноморец	<b>4</b>	2.2
13 Швед, Карпаты Львов	<b>3</b>	2.1
14 Кедзиора, Динамо Киев	<b>3</b>	1.2
15 Семенов, Черноморец	<b>3</b>	2.4
16 Ковалец, Александрия	<b>3</b>	2.3
17 Шепелев, Динамо Киев	<b>3</b>	1.6
18 Пердуга, Ворскла	<b>3</b>	1.1
19 Дуарте Да Сильва, Львов	<b>3</b>	2.3
20 Демири, Мариуполь	<b>3</b>	1.9



### Фолы на нем

	↓	В ср. за сезон
1 Чорнуи, Черноморец	<b>8</b>	3.5
2 Ореховский, Арсенал	<b>7</b>	2.8
3 Шиндер, Олимпик	<b>6</b>	6
4 Вакула, Мариуполь	<b>5</b>	2.2
5 Коломоец, Ворскла	<b>5</b>	3.9
6 Шепелев, Динамо Киев	<b>5</b>	1.6
7 Михайличенко, Заря Луганск	<b>4</b>	3
8 Безбородько, Десна Чернигов	<b>4</b>	2.5
9 Тайсон, Шахтер Донецк	<b>4</b>	2.1
10 Феррейра Перейра, Динамо	<b>4</b>	2.7
11 А.Фаворов, Десна Чернигов	<b>4</b>	1.4
12 Шастал, Александрия	<b>4</b>	3.4
13 Ракицкий, Шахтер Донецк	<b>4</b>	1.6
14 Ксенз, Олимпик	<b>3</b>	1.8
15 Скляр, Ворскла	<b>3</b>	1.9
16 Сапаи, Ворскла	<b>3</b>	0.9
17 Миколенко, Динамо Киев	<b>3</b>	1.8
18 Политыло, Олимпик	<b>3</b>	2.4
19 Ди Франко, Карпаты Львов	<b>3</b>	4.2
20 Мостовой, Десна Чернигов	<b>3</b>	1.7





### Передачи

		↓	В ср. за сезон
1	Де Андраде Барберан, Шахт	132 / 124 94%	90 / 84 93%
2	Алан Патрик, Шахтер Донец	131 / 121 92%	92 / 84 90%
3	Кадар, Динамо Киев	98 / 90 92%	72 / 64 89%
4	Тайсон, Шахтер Донецк	93 / 80 86%	66 / 57 87%
5	Шепелев, Динамо Киев	89 / 76 85%	54 / 48 89%
6	Братков, Десна Чернигов	79 / 74 94%	49 / 45 91%
7	Сидорчук, Динамо Киев	77 / 72 94%	61 / 55 89%
8	Исмаили, Шахтер Донецк	90 / 71 79%	63 / 54 86%
9	Огирия, Десна Чернигов	72 / 69 96%	50 / 46 90%
10	Ракицкий, Шахтер Донецк	78 / 66 85%	70 / 61 86%
11	Гришко, Олимпик	73 / 66 90%	51 / 44 88%
12	А.Фаворов, Десна Чернигов	75 / 63 84%	46 / 37 81%
13	Имереков, Десна Чернигов	70 / 63 90%	40 / 35 87%
14	Кльоц, Карпаты Львов	73 / 62 85%	45 / 40 88%
15	Чеснаков, Ворскла	66 / 59 89%	49 / 42 87%
16	Кравченко, Олимпик	65 / 59 91%	46 / 38 83%
17	Миколенко, Динамо Киев	76 / 58 76%	60 / 52 86%
18	Лебеденко, Карпаты Львов	66 / 58 88%	43 / 36 83%
19	Шапаренко, Динамо Киев	64 / 57 89%	44 / 36 83%
20	Хочолава, Шахтер Донецк	60 / 57 95%	61 / 57 93%



### Передачи получил

		↓	В ср. за сезон
1	Де Андраде Барберан, Шахт	117	79
2	Алан Патрик, Шахтер Донец	112	81
3	Тайсон, Шахтер Донецк	101	66
4	Кадар, Динамо Киев	88	54
5	Шепелев, Динамо Киев	85	52
6	Исмаили, Шахтер Донецк	81	53
7	Братков, Десна Чернигов	68	41
8	Шапаренко, Динамо Киев	64	47
9	Сидорчук, Динамо Киев	62	49
10	Имереков, Десна Чернигов	61	31
11	Гришко, Олимпик	58	36
12	Буяльский, Динамо Киев	58	43
13	Огирия, Десна Чернигов	58	40
14	Болбат, Шахтер Донецк	57	41
15	А.Фаворов, Десна Чернигов	57	33
16	Шарпар, Ворскла	55	39
17	Кльоц, Карпаты Львов	53	32
18	Мишнев, Мариуполь	51	39
19	Кравченко, Олимпик	50	30
20	Миколенко, Динамо Киев	50	43



### Количество передач между двумя игроками одной команды

		↓
1	Де Андраде Барберан - Алан Патрик, Шахтер Донецк	64
2	Алан Патрик - Исмаили, Шахтер Донецк	46
3	Шепелев - Кадар, Динамо Киев	39
4	Кадар - Сидорчук, Динамо Киев	38
5	Исмаили - Тайсон, Шахтер Донецк	38
6	Имереков - Братков, Десна Чернигов	36
7	Алан Патрик - Тайсон, Шахтер Донецк	35
8	Сидорчук - Шепелев, Динамо Киев	33
9	Гришко - Кравченко, Олимпик	33
10	Тайсон - Де Андраде Барберан, Шахтер Донецк	32
11	Кадар - Миколенко, Динамо Киев	29
12	А.Фаворов - Огирия, Десна Чернигов	28
13	Братков - Мостовой, Десна Чернигов	28
14	Хочолава - Де Андраде Барберан, Шахтер Донецк	27
15	Огирия - Братков, Десна Чернигов	26
16	Данченко - Де Андраде Барберан, Шахтер Донецк	24
17	Лебеденко - Якушко, Карпаты Львов	24
18	Вакуленко - Гришко, Олимпик	23
19	Лебеденко - Кльоц, Карпаты Львов	23
20	Ракицкий - Де Андраде Барберан, Шахтер Донецк	23

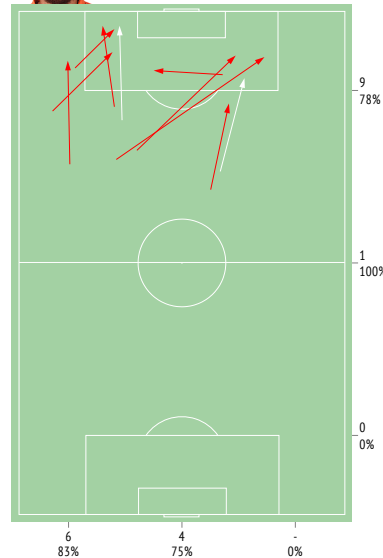


### Передачи острые

		↓
1	Тайсон, Шахтер Донецк	10 / 8 80%
2	Цыганков, Динамо Киев	5 / 3 60%
3	Пихалёнок, Мариуполь	4 / 3 75%
4	Картушов, Десна Чернигов	3 / 3 100%
5	Зубков, Мариуполь	6 / 2 33%
6	Алан Патрик, Шахтер Донец	6 / 2 33%
7	Буяльский, Динамо Киев	5 / 2 40%
8	Бабенко, Черноморец	3 / 2 67%
9	Коваленко, Шахтер Донецк	2 / 2 100%
10	Приймак, Львов	2 / 2 100%
11	Семенов, Черноморец	2 / 2 100%
12	Демири, Мариуполь	2 / 2 100%
13	Безбородько, Десна Черниг	2 / 2 100%
14	Майа Рейс, Львов	2 / 2 100%
15	Де Андраде Барберан, Шахт	5 / 1 20%
16	Исмаили, Шахтер Донецк	4 / 1 25%
17	Жуниор Морaes, Шахтер Дон	3 / 1 33%
18	Болбат, Шахтер Донецк	3 / 1 33%
19	Хомченовский, Заря Луганск	2 / 1 50%
20	Мякушко, Карпаты Львов	2 / 1 50%



### Передачи острые



→ точные  
⇨ неточные



### Навесы

		↓
1	Ребенок, Ворскла	6 / 3 50%
2	Сапаи, Ворскла	4 / 2 50%
3	Тымчик, Заря Луганск	4 / 2 50%
4	Чорнуи, Черноморец	3 / 2 67%
5	Лунев, Заря Луганск	3 / 2 67%
6	Кедзиора, Динамо Киев	3 / 2 67%
7	Мирошниченко, Карпаты Льв	3 / 2 67%
8	Данченко, Шахтер Донецк	6 / 1 17%
9	Сакив, Ворскла	5 / 1 20%
10	Караваев, Заря Луганск	4 / 1 25%
11	Михайличенко, Заря Луганск	4 / 1 25%
12	Ракицкий, Шахтер Донецк	3 / 1 33%
13	Ксенз, Олимпик	3 / 1 33%
14	Безбородько, Десна Черниг	2 / 1 50%
15	Политыло, Олимпик	2 / 1 50%
16	Семенов, Черноморец	2 / 1 50%
17	Нгейатала, Арсенал	2 / 1 50%
18	Насонов, Арсенал	2 / 1 50%
19	Ореховский, Арсенал	2 / 1 50%
20	Майа Рейс, Львов	2 / 1 50%



### Передачи в штрафную

		↓
1	Тайсон, Шахтер Донецк	12 / 9 75%
2	Ракицкий, Шахтер Донецк	16 / 7 44%
3	Ребенок, Ворскла	9 / 6 67%
4	Ореховский, Арсенал	8 / 6 75%
5	Сакив, Ворскла	15 / 5 33%
6	Чорнуи, Черноморец	10 / 5 50%
7	Цыганков, Динамо Киев	10 / 5 50%
8	Алан Патрик, Шахтер Донец	9 / 5 56%
9	Ковалец, Александрия	7 / 5 71%
10	Пихалёнок, Мариуполь	7 / 5 71%
11	Картушов, Десна Чернигов	10 / 4 40%
12	Политыло, Олимпик	7 / 4 57%
13	Швед, Карпаты Львов	7 / 4 57%
14	Гречишкин, Александрия	5 / 4 80%
15	Миколенко, Динамо Киев	10 / 3 30%
16	Силась, Заря Луганск	6 / 3 50%
17	Шарпар, Ворскла	5 / 3 60%
18	Тымчик, Заря Луганск	5 / 3 60%
19	Сапаи, Ворскла	4 / 3 75%
20	Коваленко, Шахтер Донецк	4 / 3 75%



## Единоборства

		↓	В ср. за сезон
1	Майданевич, Арсенал	25 / 17 68%	16 / 8 51%
2	Скляр, Ворскла	24 / 16 67%	14 / 8 54%
3	А.Фаворов, Десна Чернигов	20 / 16 80%	15 / 9 57%
4	Сваток, Заря Луганск	26 / 15 58%	15 / 11 71%
5	Яворский, Мариуполь	22 / 15 68%	15 / 11 75%
6	Шиндер, Олимпик	44 / 14 32%	32 / 11 33%
7	Вернидуб, Заря Луганск	16 / 14 88%	15 / 10 71%
8	Сидорчук, Динамо Киев	24 / 13 54%	17 / 9 55%
9	Шастал, Александрия	19 / 13 68%	25 / 11 46%
10	Ракицкий, Шахтер Донецк	15 / 13 87%	11 / 7 70%
11	Кулач, Ворскла	22 / 12 55%	18 / 7 37%
12	Ксенз, Олимпик	21 / 12 57%	21 / 9 44%
13	Норенков, Черноморец	19 / 12 63%	16 / 9 55%
14	Пердуга, Ворскла	18 / 12 67%	17 / 11 66%
15	Дубинчак, Арсенал	18 / 12 67%	15 / 9 64%
16	Зозуля, Арсенал	16 / 12 75%	17 / 11 62%
17	Семенов, Черноморец	29 / 11 38%	25 / 10 40%
18	Фещук, Арсенал	27 / 11 41%	18 / 6 35%
19	Михайличенко, Заря Луганск	21 / 11 52%	23 / 14 61%
20	Мостовой, Десна Чернигов	17 / 11 65%	16 / 8 51%



## Единоборства в обороне

		↓	В ср. за сезон
1	А.Фаворов, Десна Чернигов	18 / 16 89%	10 / 6 56%
2	Яворский, Мариуполь	20 / 15 75%	13 / 10 77%
3	Сваток, Заря Луганск	23 / 14 61%	13 / 9 71%
4	Майданевич, Арсенал	18 / 14 78%	11 / 6 55%
5	Вернидуб, Заря Луганск	15 / 13 87%	13 / 9 72%
6	Сидорчук, Динамо Киев	19 / 11 58%	10 / 5 56%
7	Скляр, Ворскла	18 / 11 61%	10 / 6 54%
8	Мищенко, Черноморец	14 / 11 79%	13 / 10 76%
9	Бабогло, Александрия	17 / 10 59%	16 / 9 59%
10	Демири, Мариуполь	16 / 10 63%	10 / 6 63%
11	Братков, Десна Чернигов	12 / 10 83%	10 / 6 63%
12	Ракицкий, Шахтер Донецк	11 / 10 91%	8 / 5 67%
13	Хочолава, Шахтер Донецк	10 / 10 100%	10 / 8 76%
14	Чоботенко, Мариуполь	18 / 9 50%	15 / 9 61%
15	Гейе, Карпаты Львов	12 / 9 75%	11 / 8 75%
16	Пердуга, Ворскла	11 / 9 82%	11 / 8 68%
17	Михайличенко, Заря Луганск	16 / 8 50%	14 / 8 58%
18	Гречишкин, Александрия	14 / 8 57%	10 / 5 56%
19	Игнатенко, Мариуполь	13 / 8 62%	10 / 6 62%
20	Дубинчак, Арсенал	12 / 8 67%	10 / 7 68%



## Единоборства в атаке

		↓	В ср. за сезон
1	Шиндер, Олимпик	38 / 12 32%	29 / 9 32%
2	Кулач, Ворскла	20 / 11 55%	14 / 5 37%
3	Фещук, Арсенал	25 / 9 36%	14 / 4 29%
4	Ковалец, Александрия	16 / 9 56%	15 / 7 47%
5	Ореховский, Арсенал	13 / 9 69%	8 / 4.5 57%
6	Шапаренко, Динамо Киев	10 / 9 90%	12 / 6 46%
7	Коломоец, Ворскла	27 / 8 30%	20 / 10 47%
8	Ситало, Александрия	23 / 8 35%	23 / 9 38%
9	Семенов, Черноморец	22 / 8 36%	18 / 7 38%
10	Швед, Карпаты Львов	21 / 8 38%	16 / 5 32%
11	Зубков, Мариуполь	19 / 8 42%	12 / 5 43%
12	Ксенз, Олимпик	16 / 8 50%	13 / 5 42%
13	Вербич, Динамо Киев	19 / 7 37%	17 / 6 37%
14	Чорнуи, Черноморец	13 / 7 54%	14 / 5 39%
15	Зозуля, Арсенал	7 / 7 100%	6 / 4.7 80%
16	Коваль, Черноморец	20 / 6 30%	20 / 6 28%
17	Борячук, Мариуполь	16 / 6 38%	17 / 4.7 28%
18	Вакула, Мариуполь	16 / 6 38%	15 / 7 48%
19	Безбородько, Десна Черниг	13 / 6 46%	17 / 7 39%
20	Шастал, Александрия	10 / 6 60%	15 / 6 42%



## Единоборства вверх

		↓	В ср. за сезон
1	Яворский, Мариуполь	16 / 13 81%	9 / 7 80%
2	Вернидуб, Заря Луганск	11 / 10 91%	8 / 6 76%
3	Сваток, Заря Луганск	15 / 9 60%	7 / 4.9 71%
4	Кулач, Ворскла	15 / 9 60%	7 / 2.6 36%
5	Фещук, Арсенал	14 / 8 57%	10 / 4.3 44%
6	Коломоец, Ворскла	18 / 7 39%	14 / 7 47%
7	Ксенз, Олимпик	10 / 7 70%	5 / 2.3 43%
8	Хочолава, Шахтер Донецк	8 / 7 88%	6 / 5 78%
9	Шиндер, Олимпик	28 / 6 21%	21 / 6 28%
10	Скляр, Ворскла	8 / 6 75%	4.8 / 2.6 54%
11	Харатин, Заря Луганск	7 / 6 86%	8 / 4.7 62%
12	Чоботенко, Мариуполь	14 / 5 36%	9 / 5 61%
13	Шарпар, Ворскла	12 / 5 42%	5 / 2.4 47%
14	Демири, Мариуполь	8 / 5 63%	3.5 / 2.3 68%
15	Гришко, Олимпик	7 / 5 71%	4 / 2.9 74%
16	Кадар, Динамо Киев	7 / 5 71%	8 / 6 71%
17	Норенков, Черноморец	7 / 5 71%	7 / 3.3 50%
18	Грачев, Черноморец	6 / 5 83%	5 / 3.2 61%
19	Ракицкий, Шахтер Донецк	6 / 5 83%	3.4 / 2.3 68%
20	Миколенко, Динамо Киев	6 / 5 83%	3.7 / 2.3 64%



## Единоборства вниз

		↓	В ср. за сезон
1	Шастал, Александрия	17 / 13 76%	18 / 8 47%
2	А.Фаворов, Десна Чернигов	14 / 13 93%	11 / 6 56%
3	Майданевич, Арсенал	20 / 12 60%	11 / 5 50%
4	Мостовой, Десна Чернигов	16 / 11 69%	13 / 7 54%
5	Дубинчак, Арсенал	16 / 11 69%	12 / 8 66%
6	Семенов, Черноморец	24 / 10 42%	20 / 8 41%
7	Скляр, Ворскла	16 / 10 63%	10 / 5 55%
8	Шапаренко, Динамо Киев	13 / 10 77%	15 / 8 49%
9	Зозуля, Арсенал	12 / 10 83%	11 / 7 63%
10	Вакула, Мариуполь	20 / 9 45%	18 / 8 45%
11	Сидорчук, Динамо Киев	19 / 9 47%	13 / 6 50%
12	Ковалец, Александрия	17 / 9 53%	14 / 7 49%
13	Безбородько, Десна Черниг	17 / 9 53%	13 / 5 40%
14	Бабогло, Александрия	16 / 9 56%	15 / 9 56%
15	Огирия, Десна Чернигов	13 / 9 69%	9 / 5 56%
16	Гейе, Карпаты Львов	13 / 9 69%	12 / 8 69%
17	Данченко, Шахтер Донецк	11 / 9 82%	8 / 3.8 51%
18	Мищенко, Черноморец	11 / 9 82%	11 / 8 75%
19	Братков, Десна Чернигов	11 / 9 82%	7 / 4.1 62%
20	Швед, Карпаты Львов	24 / 8 33%	15 / 5 35%



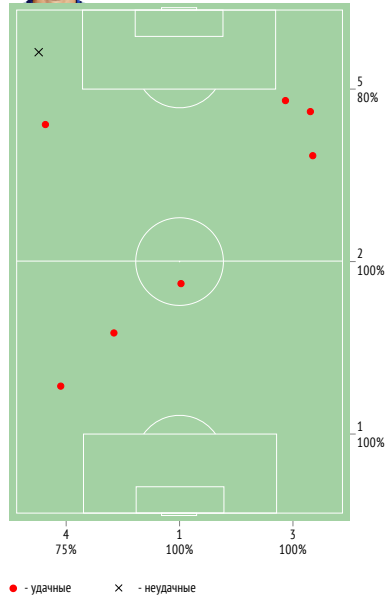
## Участие в командном прессинге

		↓	В ср. за сезон
1	Вакула, Мариуполь	4 / 3 75%	1.8 / 0.7 37%
2	Мишнев, Мариуполь	3 / 2 67%	1.9 / 0.5 27%
3	Игнатенко, Мариуполь	3 / 2 67%	0.8 / 0.5 60%
4	Борячук, Мариуполь	3 / 2 67%	1.9 / 0.5 25%
5	Пихалёнок, Мариуполь	3 / 2 67%	1.4 / 0.4 27%
6	Зубков, Мариуполь	2 / 1 50%	0.8 / 0.2 20%
7	Ситало, Александрия	1 / 1 100%	0.7 / 0.3 38%
8	Банада, Александрия	1 / 1 100%	0.9 / 0.3 38%
9	Пашаев, Александрия	1 / 1 100%	0.3 / 0.3 100%
10	Протасов, Александрия	1 / 1 100%	0.4 / 0.4 100%
11	Чурко, Мариуполь	1 / 1 100%	1.7 / 0.3 18%
12	Ковалец, Александрия	1 / 1 100%	1.4 / 0.4 29%
13	Демири, Мариуполь	1 / 1 100%	0.3 / 0.2 50%
14	Запорожан, Александрия	1 / 1 100%	0.5 / 0.2 43%
15	Гордиенко, Заря Луганск	3 / - 0%	0.8 / 0.0 0%
16	Громов, Заря Луганск	3 / - 0%	1.2 / 0.1 10%
17	Хомченковский, Заря Луганск	3 / - 0%	0.5 / 0.0 0%
18	Силась, Заря Луганск	3 / - 0%	0.7 / 0.1 13%
19	Лунев, Заря Луганск	3 / - 0%	1.9 / 0.0 0%
20	Мендес, Карпаты Львов	2 / - 0%	3 / 0.4 14%

### Обводки

		↓	В ср. за сезон
1	Шапаренко, Динамо Киев	8 / 7 88%	4,6 / 3 65%
2	Ковалец, Александрия	6 / 6 100%	5 / 3,1 62%
3	Вакула, Мариуполь	10 / 5 50%	9 / 5 59%
4	Швед, Карпаты Львов	10 / 5 50%	6 / 2,8 45%
5	Зозуля, Арсенал	5 / 5 100%	3 / 3 100%
6	Борячук, Мариуполь	9 / 4 44%	5 / 2,2 43%
7	Тайсон, Шахтер Донецк	7 / 4 57%	5 / 3 58%
8	Зубков, Мариуполь	7 / 4 57%	5 / 3 56%
9	Семенов, Черноморец	7 / 4 57%	6 / 2,9 50%
10	Цыганков, Динамо Киев	5 / 4 80%	4,4 / 2,9 66%
11	Алан Патрик, Шахтер Донецк	5 / 4 80%	3,7 / 2,8 76%
12	Громов, Заря Луганск	6 / 3 50%	4 / 2 49%
13	Майданевич, Арсенал	5 / 3 60%	2,3 / 1,2 54%
14	Ксенз, Олимпик	5 / 3 60%	7 / 3,8 58%
15	Шастал, Александрия	4 / 3 75%	3,9 / 1,9 48%
16	Ди Франко, Карпаты Львов	4 / 3 75%	6 / 5 78%
17	Жуниор Мораес, Шахтер Дон	4 / 3 75%	3,4 / 2 58%
18	Феррейра Перейра, Динамо	4 / 3 75%	4,1 / 1,9 46%
19	Веллингтон Нем, Шахтер До	3 / 3 100%	3,8 / 2,6 68%
20	Коваль, Черноморец	5 / 2 40%	2,3 / 0,8 35%

### Больше всех обводок - точки



### Отборы

		↓	В ср. за сезон
1	А.Фаворов, Десна Чернигов	8 / 8 100%	4,7 / 2,6 55%
2	Скляр, Ворскла	10 / 5 50%	4,7 / 1,9 42%
3	Огирия, Десна Чернигов	9 / 5 56%	4,1 / 2,5 61%
4	Мостовой, Десна Чернигов	7 / 5 71%	4,6 / 2,3 49%
5	Пердута, Ворскла	6 / 5 83%	6 / 4,1 74%
6	Демири, Мариуполь	6 / 4 67%	4,7 / 3 65%
7	Чеснаков, Ворскла	6 / 4 67%	3,2 / 1,9 59%
8	Савченко, Черноморец	5 / 4 80%	2,9 / 1,5 51%
9	Воронин, Львов	5 / 4 80%	2,8 / 1,8 64%
10	Шастал, Александрия	5 / 4 80%	4,7 / 2,4 51%
11	Майя Рейс, Львов	5 / 4 80%	4,2 / 2,4 57%
12	Лебеденко, Карпаты Львов	4 / 4 100%	3,7 / 3 81%
13	Братков, Десна Чернигов	4 / 4 100%	2,1 / 1,5 71%
14	Мищенко, Черноморец	4 / 4 100%	3,8 / 3,2 83%
15	Семенов, Черноморец	6 / 3 50%	5 / 2,4 45%
16	Кедзиора, Динамо Киев	6 / 3 50%	2,8 / 2,1 76%
17	Бабогло, Александрия	6 / 3 50%	6 / 2,8 50%
18	Картушов, Десна Чернигов	5 / 3 60%	2,3 / 1,4 64%
19	Бабенко, Черноморец	5 / 3 60%	3,7 / 2 55%
20	Эрбес, Карпаты Львов	5 / 3 60%	6 / 2,8 50%

### Перехваты / на чужой половине

		↓
1	Игнатенко, Мариуполь	17 / 2
2	Яворский, Мариуполь	15 / 1
3	Кравченко, Олимпик	15 / -
4	Гришко, Олимпик	14 / -
5	Чеснаков, Ворскла	11 / 1
6	Мостовой, Десна Чернигов	11 / 1
7	А.Фаворов, Десна Чернигов	10 / 3
8	Пердута, Ворскла	10 / 2
9	Сабино Дос Сантос, Львов	10 / 1
10	Демири, Мариуполь	10 / 1
11	Хочолава, Шахтер Донецк	10 / -
12	Акакпо, Арсенал	9 / 4
13	Полегенько, Мариуполь	9 / 3
14	Лебеденко, Карпаты Львов	9 / 3
15	Сагуткин, Арсенал	9 / 2
16	Бабогло, Александрия	9 / -
17	Борзенко, Львов	9 / -
18	Вакуленко, Олимпик	8 / 4
19	Трубочкин, Черноморец	8 / 3
20	Михайличенко, Заря Луганск	8 / 3

### Подборы / на чужой половине

		↓
1	Кльоц, Карпаты Львов	17 / 11
2	Скляр, Ворскла	15 / 9
3	Бабенко, Черноморец	15 / 4
4	Мирошниченко, Карпаты Льв	12 / 4
5	Гейе, Карпаты Львов	12 / 3
6	Майданевич, Арсенал	12 / 3
7	Д.Фаворов, Десна Чернигов	12 / 2
8	Савченко, Черноморец	12 / 2
9	Сидорчук, Динамо Киев	12 / 2
10	Полегенько, Мариуполь	11 / 3
11	Бандура, Львов	11 / -
12	Цыганков, Динамо Киев	10 / 6
13	Огирия, Десна Чернигов	10 / 4
14	Силась, Заря Луганск	10 / 3
15	Ракицкий, Шахтер Донецк	10 / 2
16	Де Андраде Барберан, Шахт	9 / 6
17	Вакула, Мариуполь	9 / 5
18	Лебеденко, Карпаты Львов	9 / 5
19	Западня, Львов	9 / 5
20	Акакпо, Арсенал	9 / 4

### Потери мяча / на своей половине

		↓
1	Шиндер, Олимпик	22 / 2
2	Шарпар, Ворскла	17 / 5
3	Зубков, Мариуполь	16 / 2
4	Семенов, Черноморец	15 / 7
5	Ситало, Александрия	15 / 4
6	Картушов, Десна Чернигов	13 / 3
7	Гордиенко, Заря Луганск	13 / 3
8	Фещук, Арсенал	13 / 3
9	Коваль, Черноморец	13 / 3
10	Коломоец, Ворскла	13 / 2
11	Майданевич, Арсенал	13 / 1
12	Исмаили, Шахтер Донецк	13 / 1
13	Западня, Львов	12 / 4
14	Ксенз, Олимпик	12 / 3
15	Вербич, Динамо Киев	12 / 1
16	Швед, Карпаты Львов	12 / -
17	Борячук, Мариуполь	11 / 3
18	Сакив, Ворскла	11 / 2
19	Кулач, Ворскла	11 / 1
20	Тайсон, Шахтер Донецк	11 / -

### Овладения мячом / на чужой половине

		↓
1	Кравченко, Олимпик	19 / 1
2	Игнатенко, Мариуполь	17 / 4
3	Хочолава, Шахтер Донецк	15 / 3
4	Яворский, Мариуполь	15 / 1
5	Сидорчук, Динамо Киев	15 / 1
6	Чеснаков, Ворскла	15 / 1
7	Гейе, Карпаты Львов	14 / 3
8	Скляр, Ворскла	13 / 7
9	Лебеденко, Карпаты Львов	13 / 4
10	Гришко, Олимпик	13 / -
11	Панькив, Александрия	13 / -
12	Майданевич, Арсенал	12 / 5
13	Полегенько, Мариуполь	12 / 3
14	Бабогло, Александрия	12 / 2
15	Братков, Десна Чернигов	12 / 1
16	Мирошниченко, Карпаты Льв	11 / 4
17	Донатан, Львов	11 / 3
18	Сваток, Заря Луганск	11 / 3
19	Огирия, Десна Чернигов	11 / 2
20	Бородай, Карпаты Львов	11 / 1



## Вратари (1-12)

	InStat Index	Минут на поле	Пропущенные голы	Ударты отбитые	Сейв	Игра на выходе врат. / удачная	Фолы / на нем	Желтые / красные карточки	Передачи	Передачи подготовительные	Конструктивные передачи	Ключевые передачи	Короткие передачи	Средние передачи	Длинные передачи
1 Гальчук, Мариуполь	297	95	-	6 100%	2	3 / 3 100%	0 / 1	-	26 / 18 69%	5 / 5	21 / 13	-	1 / 1	9 / 8	16 / 9
2 Бандура, Львов	277	95	-	6 100%	4	5 / 4 80%	-	1 / 0	27 / 22 81%	2 / 2	25 / 20	-	1 / 0	8 / 7	18 / 15
3 Луиз Фелипе, Заря Луганск	270	95	1	1 50%	1	3 / 3 100%	-	-	24 / 19 79%	10 / 10	14 / 9	-	-	16 / 14	8 / 5
4 Пятов, Шахтер Донецк	269	95	-	3 100%	1	1 / 1 100%	-	-	20 / 19 95%	7 / 7	13 / 12	-	2 / 2	15 / 15	3 / 2
5 Шуст, Ворскла	255	95	1	3 75%	2	7 / 7 100%	-	-	39 / 37 95%	8 / 8	31 / 29	-	-	17 / 17	22 / 20
6 Панькив, Александрия	236	95	1	4 80%	-	6 / 5 83%	-	-	32 / 25 78%	5 / 5	27 / 20	-	-	12 / 10	20 / 15
7 Пасть, Десна Чернигов	228	94	-	3 100%	-	1 / 0 0%	-	-	41 / 35 85%	19 / 19	22 / 16	-	4 / 4	27 / 23	10 / 8
8 Ситало, Арсенал	223	94	2	5 71%	1	7 / 7 100%	-	-	25 / 23 92%	13 / 13	12 / 10	-	2 / 2	14 / 14	9 / 7
9 Шевченко, Карпаты Львов	223	94	2	3 60%	1	3 / 3 100%	-	-	23 / 22 96%	12 / 12	11 / 10	-	1 / 1	17 / 17	5 / 4
10 Махновский, Олимпик	211	95	1	4 80%	-	1 / 1 100%	-	-	48 / 41 85%	12 / 12	36 / 29	-	2 / 2	20 / 19	26 / 20
11 Литовченко, Черноморец	207	94	1	4 80%	-	2 / 2 100%	-	-	19 / 15 79%	2 / 2	17 / 13	-	-	8 / 7	11 / 8
12 Бойко, Динамо Киев	172	95	2	3 60%	1	2 / 1 50%	1 / 0	1 / 0	33 / 27 82%	13 / 13	20 / 14	-	-	23 / 21	10 / 6
В СРЕДНЕМ	239	95	0.9	3.8 80%	1.1	3.4 / 3.1 90%	0.1 / 0.1	0.2 / 0	30 / 25 85%	9 / 9	21 / 16	-	1.1 / 1	16 / 14	13 / 10



## Левые защитники (1-12)

	InStat Index	Минут на поле	Голы / голевые передачи	Ударты / в створ	Фолы / на нем	Передачи	Ключевые передачи	Передачи в штрафную	Единоборства	Единоборства в обороне	Единоборства в атаке	Единоборства вверху	Обводки	Отборы	Перехваты / на чужой половине	Подборы / на чужой половине
1 Цуриков, Александрия	288	95	1 / 0	3 / 1	4 / 1	35 / 24 69%	1 / 1	4 / 1 25%	11 / 8 73%	5 / 3 60%	6 / 5 83%	1 / 1 100%	1 / 1 100%	2 / 1 50%	6 / 0	7 / 4
2 Исмаили, Шахтер Донецк	275	95	-	-	1 / 0	90 / 71 79%	4 / 1	6 / 0 0%	15 / 7 47%	7 / 6 86%	8 / 1 13%	6 / 3 50%	2 / 0 0%	3 / 3 100%	7 / 2	4 / 3
3 Мостовой, Десна Чернигов	273	94	-	1 / 0	1 / 3	65 / 53 82%	1 / 1	3 / 2 67%	17 / 11 65%	11 / 7 64%	6 / 4 67%	1 / 0 0%	2 / 2 100%	7 / 5 71%	11 / 1	8 / 2
4 Миколенко, Динамо Киев	245	95	-	2 / 0	0 / 3	76 / 58 76%	2 / 1	10 / 3 30%	16 / 11 69%	8 / 7 88%	8 / 4 50%	6 / 5 83%	1 / 1 100%	2 / 2 100%	3 / 1	6 / 4
5 Демири, Мариуполь	236	95	-	-	3 / 1	48 / 37 77%	2 / 2	2 / 1 50%	17 / 11 65%	16 / 10 63%	1 / 1 100%	8 / 5 63%	-	6 / 4 67%	10 / 1	9 / 1
6 Норенков, Черноморец	217	94	-	1 / 1	1 / 1	31 / 16 52%	1 / 1	5 / 2 40%	19 / 12 63%	11 / 7 64%	8 / 5 63%	7 / 5 71%	4 / 2 50%	4 / 3 75%	8 / 1	6 / 3
7 Дубинчак, Арсенал	214	94	-	-	2 / 1	49 / 41 84%	1 / 0	1 / 1 100%	18 / 12 67%	12 / 8 67%	6 / 4 67%	2 / 1 50%	3 / 2 67%	3 / 2 67%	2 / 0	8 / 4
8 Михайличенко, Заря Луганск	210	95	-	1 / 1	5 / 4	50 / 36 72%	1 / 1	6 / 2 33%	21 / 11 52%	16 / 8 50%	5 / 3 60%	11 / 4 36%	2 / 2 100%	4 / 2 50%	8 / 3	3 / 2
9 Лебеденко, Карпаты Львов	205	94	-	1 / 1	2 / 1	66 / 58 88%	2 / 1	3 / 1 33%	19 / 9 47%	10 / 6 60%	9 / 3 33%	3 / 2 67%	4 / 1 25%	4 / 4 100%	9 / 3	9 / 5
10 Пасич, Олимпик	203	95	-	1 / 0	3 / 1	49 / 38 78%	1 / 0	3 / 1 33%	19 / 9 47%	12 / 7 58%	7 / 2 29%	9 / 4 44%	1 / 0 0%	4 / 3 75%	3 / 0	7 / 3
11 Воронин, Львов	195	95	-	-	0 / 1	25 / 16 64%	-	6 / 2 33%	14 / 6 43%	10 / 5 50%	4 / 1 25%	1 / 0 0%	-	5 / 4 80%	5 / 0	7 / 2
12 Сакив, Ворскла	178	95	-	2 / 0	2 / 0	54 / 37 69%	-	15 / 5 33%	18 / 8 44%	11 / 4 36%	7 / 4 57%	2 / 0 0%	2 / 2 100%	5 / 2 40%	3 / 1	8 / 4
В СРЕДНЕМ	228	95	0.1 / 0	1 / 0.3	2 / 1.4	53 / 40 76%	1.3 / 0.8	5 / 1.8 33%	17 / 10 56%	11 / 7 60%	6 / 3.1 49%	4.8 / 2.5 53%	1.8 / 1.1 59%	4.1 / 2.9 71%	6 / 1.1	7 / 3.1



## Правые защитники (1-13)

	InStat Index	Минут на поле	Голы / голевые передачи	Удары / в створ	Фолы / на нем	Передачи	Ключевые передачи	Передачи в штрафную	Единоборства	Единоборства в обороне	Единоборства в атаке	Единоборства сверху	Обводки	Отборы	Перехваты / на чужой половине	Подборы / на чужой половине
1 Данченко, Шахтер Донецк	263	95	-	-	1/2	49/41 84%	-	4/1 25%	13/10 77%	8/6 75%	5/4 80%	2/1 50%	2/2 100%	3/3 100%	2/1	6/2
2 Адамюк, Львов	260	95	-	1/0	1/0	20/15 75%	2/1	1/1 100%	12/7 58%	7/5 71%	5/2 40%	5/2 40%	1/0 0%	2/2 100%	8/0	2/0
3 Кедзиора, Динамо Киев	254	95	0/1	-	3/0	58/52 90%	1/1	4/3 75%	18/8 44%	12/5 42%	6/3 50%	2/2 100%	2/1 50%	6/3 50%	7/1	8/1
4 Пердута, Ворскла	243	95	-	-	3/1	54/47 87%	1/1	4/2 50%	18/12 67%	11/9 82%	7/3 43%	6/4 67%	3/1 33%	6/5 83%	10/2	8/4
5 Караваев, Заря Луганск	227	95	-	-	2/1	64/50 78%	1/1	6/2 33%	10/7 70%	7/4 57%	3/3 100%	5/4 80%	2/2 100%	2/0 0%	6/3	4/2
6 Мирошниченко, Карпаты Льв	226	94	-	1/0	1/0	66/56 85%	-	4/3 75%	13/5 38%	7/4 57%	6/1 17%	2/1 50%	3/1 33%	3/2 67%	7/4	12/4
7 Зубейко, Олимпик	218	63	-	1/0	0/2	29/26 90%	-	1/0 0%	3/2 67%	3/2 67%	-	-	-	1/1 100%	3/1	6/2
8 Гречишкин, Александрия	218	95	-	3/1	1/0	31/25 81%	-	5/4 80%	14/8 57%	14/8 57%	-	3/2 67%	-	3/0 0%	3/0	7/3
9 Полегенько, Мариуполь	217	95	-	-	-	50/34 68%	3/0	4/1 25%	7/5 71%	6/4 67%	1/1 100%	4/2 50%	1/1 100%	-	9/3	11/3
10 Трубочкин, Черноморец	211	94	-	1/0	1/1	39/28 72%	1/0	3/1 33%	11/6 55%	10/6 60%	1/0 0%	4/1 25%	1/0 0%	3/3 100%	8/3	7/2
11 Тымчик, Заря Луганск	202	33	-	-	0/1	17/13 76%	-	5/3 60%	3/2 67%	2/2 100%	1/0 0%	2/2 100%	1/0 0%	-	3/1	2/0
12 Д.Фаворов, Десна Чернигов	199	94	-	-	2/1	65/51 78%	1/0	1/0 0%	9/3 33%	2/2 100%	7/1 14%	2/1 50%	2/0 0%	-	2/0	12/2
13 Майданевич, Арсенал	193	94	-	-	1/3	63/44 70%	1/0	2/0 0%	25/17 68%	18/14 78%	7/3 43%	5/5 100%	5/3 60%	5/3 60%	4/1	12/3
В СРЕДНЕМ	225	87	0/0.1	0.5/0.1	1.2/0.9	47/37 80%	0.8/0.3	3.4/1.6 48%	12/7 59%	8/5 66%	3.8/1.6 43%	3.2/2.1 64%	1.8/0.8 48%	2.6/1.7 65%	6/1.5	7/2.2



## Центральные защитники (1-27)

	InStat Index	Минут на поле	Голы / голевые передачи	Удары / в створ	Фолы / на нем	Передачи	Ключевые передачи	Передачи в штрафную	Единоборства	Единоборства в обороне	Единоборства в атаке	Единоборства сверху	Обводки	Отборы	Перехваты / на чужой половине	Подборы / на чужой половине
1	Вернидуб, Заря Луганск	315	95	1 / 0	1 / 1	2 / 2	63 / 51 81%	-	-	16 / 14 88%	15 / 13 87%	1 / 1 100%	11 / 10 91%	-	2 / 2 100%	4 / 0 8 / 2
2	Братков, Десна Чернигов	281	94	-	-	3 / 0	79 / 74 94%	-	-	13 / 11 85%	12 / 10 83%	1 / 1 100%	2 / 2 100%	-	4 / 4 100%	4 / 0 9 / 1
3	Ракицкий, Шахтер Донецк	277	95	-	1 / 0	0 / 4	78 / 66 85%	1 / 1	16 / 7 44%	15 / 13 87%	11 / 10 91%	4 / 3 75%	6 / 5 83%	3 / 2 67%	1 / 1 100%	3 / 0 10 / 2
4	Гришко, Олимпик	277	95	-	-	1 / 0	73 / 66 90%	1 / 0	-	8 / 6 75%	7 / 6 86%	1 / 0 0%	7 / 5 71%	-	-	14 / 0 6 / 0
5	Хочолава, Шахтер Донецк	266	95	-	2 / 1	2 / 2	60 / 57 95%	-	-	14 / 11 79%	10 / 10 100%	4 / 1 25%	8 / 7 88%	-	1 / 1 100%	10 / 0 8 / 3
6	Имереков, Десна Чернигов	246	94	-	-	0 / 1	70 / 63 90%	-	-	6 / 5 83%	5 / 4 80%	1 / 1 100%	1 / 1 100%	-	2 / 2 100%	6 / 0 6 / 1
7	Сидорчук, Динамо Киев	240	95	-	-	2 / 0	77 / 72 94%	-	1 / 0 0%	24 / 13 54%	19 / 11 58%	5 / 2 40%	5 / 4 80%	4 / 2 50%	5 / 1 20%	7 / 0 12 / 2
8	Кравченко, Олимпик	239	95	-	1 / 0	1 / 0	65 / 59 91%	-	-	10 / 6 60%	8 / 4 50%	2 / 2 100%	5 / 5 100%	-	4 / 1 25%	15 / 0 9 / 0
9	Чеснаков, Ворскла	239	95	-	-	-	66 / 59 89%	-	-	13 / 7 54%	10 / 7 70%	3 / 0 0%	7 / 3 43%	-	6 / 4 67%	11 / 1 9 / 2
10	Яворский, Мариуполь	238	95	-	1 / 0	2 / 0	42 / 32 76%	-	1 / 1 100%	22 / 15 68%	20 / 15 75%	2 / 0 0%	16 / 13 81%	-	2 / 1 50%	15 / 1 1 / 0
11	Чиждар, Ворскла	238	54	-	-	0 / 3	33 / 31 94%	-	-	9 / 7 78%	8 / 7 88%	1 / 0 0%	2 / 1 50%	-	2 / 2 100%	4 / 0 5 / 0
12	Кадар, Динамо Киев	224	95	-	1 / 1	1 / 0	98 / 90 92%	-	2 / 0 0%	13 / 8 62%	11 / 6 55%	2 / 2 100%	7 / 5 71%	-	1 / 0 0%	4 / 0 3 / 2
13	Сваток, Заря Луганск	220	95	-	-	2 / 2	39 / 35 90%	-	-	26 / 15 58%	23 / 14 61%	3 / 1 33%	15 / 9 60%	-	2 / 2 100%	4 / 0 5 / 2
14	Мищенко, Черноморец	213	94	-	1 / 0	-	18 / 12 67%	-	-	16 / 11 69%	14 / 11 79%	2 / 0 0%	5 / 2 40%	-	4 / 4 100%	4 / 0 6 / 0
15	Бабогло, Александрия	212	95	-	1 / 0	4 / 1	14 / 9 64%	-	-	20 / 10 50%	17 / 10 59%	3 / 0 0%	4 / 1 25%	1 / 0 0%	6 / 3 50%	9 / 0 8 / 1
16	Борзенко, Львов	209	95	-	-	1 / 3	15 / 11 73%	-	-	10 / 6 60%	9 / 5 56%	1 / 1 100%	3 / 2 67%	-	3 / 0 0%	9 / 0 9 / 0
17	Грачев, Черноморец	205	94	-	-	1 / 0	15 / 11 73%	-	1 / 0 0%	9 / 6 67%	9 / 6 67%	-	6 / 5 83%	-	-	4 / 0 4 / 0
18	Зозуля, Арсенал	203	53	-	2 / 2	2 / 3	37 / 33 89%	-	1 / 0 0%	16 / 12 75%	9 / 5 56%	7 / 7 100%	4 / 2 50%	5 / 5 100%	2 / 2 100%	5 / 2 3 / 0
19	Парамонов, Львов	200	95	-	-	1 / 0	10 / 9 90%	-	-	7 / 5 71%	6 / 4 67%	1 / 1 100%	2 / 2 100%	-	3 / 1 33%	8 / 1 2 / 0
20	Гейе, Карпаты Львов	200	94	-	-	2 / 0	49 / 40 82%	-	-	14 / 10 71%	12 / 9 75%	2 / 1 50%	1 / 1 100%	1 / 1 100%	2 / 2 100%	4 / 1 12 / 3
21	Далко, Ворскла	196	41	-	1 / 0	-	25 / 22 88%	-	1 / 0 0%	6 / 4 67%	6 / 4 67%	-	-	-	2 / 1 50%	3 / 0 4 / 1
22	Бондаренко, Александрия	193	95	-	-	2 / 0	19 / 13 68%	-	1 / 1 100%	7 / 0 0%	7 / 0 0%	-	-	-	4 / 0 0%	6 / 1 3 / 0
23	Сагуткин, Арсенал	189	94	-	1 / 1	1 / 0	50 / 40 80%	-	-	14 / 8 57%	9 / 6 67%	5 / 2 40%	5 / 4 80%	2 / 1 50%	4 / 3 75%	9 / 2 6 / 0
24	Насонов, Арсенал	187	41	-	-	-	31 / 25 81%	-	3 / 1 33%	3 / 2 67%	3 / 2 67%	-	-	-	1 / 1 100%	3 / 0 4 / 1
25	Бородай, Карпаты Львов	185	51	-	-	2 / 0	36 / 30 83%	-	-	13 / 9 69%	11 / 7 64%	2 / 2 100%	3 / 2 67%	-	4 / 2 50%	3 / 0 7 / 1
26	Чоботенко, Мариуполь	181	95	-	-	2 / 1	37 / 25 68%	1 / 0	-	19 / 10 53%	18 / 9 50%	1 / 1 100%	14 / 5 36%	1 / 1 100%	2 / 2 100%	2 / 0 5 / 1
27	Мехремич, Карпаты Львов	164	39	-	1 / 0	-	19 / 13 68%	-	1 / 1 100%	4 / 2 50%	3 / 2 67%	1 / 0 0%	2 / 1 50%	-	2 / 1 50%	1 / 0 -
	В СРЕДНЕМ	224	84	-	0.5 / 0.2	1.3 / 0.8	45 / 39 86%	0.1 / 0	1 / 0.4 39%	13 / 8 65%	11 / 7 67%	2 / 1.1 53%	5 / 3.6 69%	0.6 / 0.4 71%	2.6 / 1.6 61%	6 / 0.3 6 / 0.9



## Опорные полузащитники (1-27)

	InStat Index	Минут на поле	Голы / голевые передачи	Удары / в створ	Фолы / на нем	Передачи	Ключевые передачи	Передачи в штрафную	Единоборства	Единоборства в обороне	Единоборства в атаке	Единоборства вверх	Обводки	Отборы	Перехваты / на чужой половине	Подборы / на чужой половине
1	Де Андраде Барберан, Шахт	289	95	-	3 / 1	-	132 / 124 94%	5 / 1	6 / 2 33%	7 / 4 57%	3 / 3 100%	4 / 1 25%	-	2 / 2 100%	4 / 4	9 / 6
2	Алан Патрик, Шахтер Донец	273	86	-	2 / 1	-	131 / 121 92%	6 / 2	9 / 5 56%	13 / 7 54%	5 / 2 40%	8 / 5 63%	5 / 4 80%	4 / 2 50%	2 / 2	7 / 3
3	Бананада, Александрия	268	95	0 / 1	1 / 0	2 / 1	18 / 13 72%	1 / 1	2 / 1 50%	16 / 11 69%	12 / 7 58%	4 / 4 100%	-	5 / 0 0%	2 / 2	3 / 1
4	А.Фаворов, Десна Чернигов	263	94	-	-	0 / 4	75 / 63 84%	-	4 / 2 50%	20 / 16 80%	18 / 16 89%	2 / 0 0%	6 / 3 50%	-	8 / 8 100%	10 / 3
5	Запорожан, Александрия	252	95	1 / 0	4 / 3	2 / 0	19 / 13 68%	-	-	9 / 7 78%	4 / 3 75%	5 / 4 80%	2 / 1 50%	-	1 / 1 100%	8 / 2
6	Силась, Заря Луганск	244	95	0 / 1	3 / 1	1 / 1	56 / 46 82%	-	6 / 3 50%	8 / 4 50%	6 / 2 33%	2 / 2 100%	3 / 2 67%	-	3 / 1 33%	7 / 1
7	Скляр, Ворскла	243	95	-	4 / 1	2 / 3	62 / 50 81%	1 / 1	3 / 1 33%	24 / 16 67%	18 / 11 61%	6 / 5 83%	8 / 6 75%	2 / 1 50%	10 / 5 50%	4 / 1
8	Огирия, Десна Чернигов	242	94	-	-	3 / 1	72 / 69 96%	-	-	14 / 10 71%	12 / 8 67%	2 / 2 100%	1 / 1 100%	-	9 / 5 56%	4 / 0
9	Пихалёнок, Мариуполь	241	85	-	-	0 / 2	50 / 42 84%	4 / 3	7 / 5 71%	15 / 8 53%	9 / 6 67%	6 / 2 33%	8 / 4 50%	1 / 1 100%	1 / 1 100%	6 / 2
10	Игнатенко, Мариуполь	240	95	-	1 / 1	2 / 1	61 / 49 80%	2 / 1	-	15 / 8 53%	13 / 8 62%	2 / 0 0%	4 / 2 50%	1 / 0 0%	4 / 2 50%	17 / 2
11	Шепелев, Динамо Киев	237	95	-	1 / 0	3 / 5	89 / 76 85%	4 / 0	3 / 0 0%	11 / 6 55%	7 / 4 57%	4 / 2 50%	1 / 1 100%	1 / 1 100%	4 / 3 75%	1 / 0
12	Кльоц, Карпаты Львов	235	94	-	-	-	73 / 62 85%	-	3 / 2 67%	7 / 5 71%	3 / 3 100%	4 / 2 50%	1 / 1 100%	1 / 1 100%	2 / 2 100%	6 / 3
13	Приймак, Львов	235	68	-	1 / 0	1 / 0	21 / 16 76%	2 / 2	1 / 1 100%	10 / 4 40%	8 / 3 38%	2 / 1 50%	-	1 / 1 100%	6 / 2 33%	6 / 1
14	Гай, Олимпик	234	78	-	1 / 0	-	55 / 51 93%	-	-	9 / 6 67%	6 / 3 50%	3 / 3 100%	3 / 2 67%	2 / 2 100%	2 / 2 100%	7 / 2
15	Бабенко, Черноморец	234	94	-	-	2 / 0	52 / 41 79%	3 / 2	1 / 0 0%	10 / 5 50%	9 / 4 44%	1 / 1 100%	1 / 0 0%	1 / 1 100%	5 / 3 60%	7 / 3
16	Харатин, Заря Луганск	231	32	-	-	1 / 0	18 / 15 83%	-	2 / 0 0%	9 / 8 89%	7 / 6 86%	2 / 2 100%	7 / 6 86%	-	1 / 1 100%	1 / 1
17	Гонсалвеш Пимента, Львов	227	26	-	-	1 / 0	2 / 0 0%	1 / 0	-	6 / 4 67%	5 / 3 60%	1 / 1 100%	1 / 1 100%	-	3 / 2 67%	1 / 0
18	Савченко, Черноморец	225	94	-	1 / 0	3 / 1	36 / 30 83%	1 / 1	2 / 1 50%	10 / 5 50%	8 / 5 63%	2 / 0 0%	-	-	5 / 4 80%	3 / 0
19	Буяльский, Динамо Киев	217	95	-	-	1 / 2	63 / 52 83%	5 / 2	4 / 2 50%	13 / 5 38%	5 / 1 20%	8 / 4 50%	3 / 1 33%	4 / 2 50%	1 / 0 0%	2 / 0
20	Домбровский, Арсенал	213	94	-	1 / 0	2 / 2	58 / 52 90%	1 / 1	3 / 2 67%	8 / 5 63%	6 / 4 67%	2 / 1 50%	2 / 0 0%	1 / 1 100%	3 / 3 100%	5 / 3
21	Вакуленко, Олимпик	212	95	-	-	1 / 1	55 / 45 82%	2 / 1	2 / 1 50%	11 / 3 27%	4 / 0 0%	7 / 3 43%	4 / 1 25%	-	2 / 0 0%	8 / 4
22	Ди Франко, Карпаты Львов	206	28	-	-	1 / 3	12 / 11 92%	-	-	8 / 5 63%	2 / 1 50%	6 / 4 67%	-	4 / 3 75%	-	4 / 2
23	Арвеладзе, Заря Луганск	202	63	-	-	1 / 0	37 / 28 76%	1 / 0	2 / 0 0%	7 / 5 71%	5 / 4 80%	2 / 1 50%	1 / 1 100%	-	2 / 2 100%	2 / 1
24	Цимбалюк, Олимпик	191	27	-	-	1 / 1	3 / 3 100%	-	-	3 / 2 67%	2 / 1 50%	1 / 1 100%	1 / 1 100%	-	1 / 1 100%	1 / 0
25	Акакпо, Арсенал	190	94	-	-	1 / 1	58 / 49 84%	-	1 / 0 0%	10 / 5 50%	7 / 3 43%	3 / 2 67%	2 / 1 50%	-	3 / 1 33%	9 / 4
26	Эрбес, Карпаты Львов	181	55	-	-	2 / 0	40 / 31 78%	-	1 / 0 0%	12 / 5 42%	8 / 4 50%	4 / 1 25%	2 / 1 50%	2 / 0 0%	5 / 3 60%	2 / 0
27	Шарпар, Ворскла	178	95	-	1 / 1	2 / 0	58 / 44 76%	1 / 0	5 / 3 60%	22 / 9 41%	9 / 4 44%	13 / 5 38%	12 / 5 42%	1 / 0 0%	5 / 1 20%	7 / 6
	В СРЕДНЕМ	230	80	0 / 0.1	0.9 / 0.3	1.3 / 1.1	52 / 44 85%	1.5 / 0.7	2.5 / 1.1 46%	11 / 7 58%	7 / 4.4 59%	3.9 / 2.2 56%	2.9 / 1.7 58%	1 / 0.7 67%	3.6 / 2.1 59%	4.9 / 1.7


**Левые полузащитники (1-17)**

	InStat Index	Минут на поле	Голы / голевые передачи	Удары / в створ	Фолы / на нем	Передачи	Ключевые передачи	Передачи в штрафную	Единоборства	Единоборства в обороне	Единоборства в атаке	Единоборства вверх	Обводки	Отборы	Перехваты / на чужой половине	Подборы / на чужой половине
1	<b>251</b>	95	1 / 0	2 / 2	2 / 2	29 / 25 86%	1 / 1	1 / 1 100%	9 / 4 44%	2 / 1 50%	7 / 3 43%	2 / 1 50%	4 / 2 50%	2 / 1 50%	2 / 1	4 / 2
2	<b>246</b>	94	-	1 / 1	0 / 1	46 / 35 76%	3 / 3	10 / 4 40%	17 / 8 47%	8 / 5 63%	9 / 3 33%	2 / 0 0%	5 / 2 40%	5 / 3 60%	6 / 3	3 / 2
3	<b>239</b>	63	-	-	0 / 4	28 / 27 96%	2 / 1	3 / 2 67%	13 / 7 54%	3 / 2 67%	10 / 5 50%	2 / 1 50%	4 / 3 75%	1 / 0 0%	2 / 0	2 / 0
4	<b>239</b>	76	-	-	0 / 4	11 / 6 55%	2 / 1	1 / 1 100%	19 / 13 68%	9 / 7 78%	10 / 6 60%	2 / 0 0%	4 / 3 75%	5 / 4 80%	2 / 0	3 / 2
5	<b>233</b>	81	-	2 / 0	1 / 3	54 / 47 87%	3 / 1	3 / 1 33%	13 / 7 54%	6 / 3 50%	7 / 4 57%	-	2 / 1 50%	3 / 2 67%	-	1 / 1
6	<b>229</b>	93	-	1 / 1	2 / 5	37 / 31 84%	-	2 / 2 100%	23 / 10 43%	7 / 4 57%	16 / 6 38%	3 / 1 33%	10 / 5 50%	4 / 3 75%	3 / 1	9 / 5
7	<b>229</b>	25	-	-	0 / 1	27 / 25 93%	2 / 2	4 / 3 75%	2 / 2 100%	-	2 / 2 100%	1 / 1 100%	-	-	-	3 / 3
8	<b>222</b>	95	-	3 / 1	1 / 1	32 / 23 72%	2 / 1	3 / 1 33%	10 / 6 60%	1 / 1 100%	9 / 5 56%	1 / 0 0%	4 / 2 50%	1 / 1 100%	2 / 1	2 / 1
9	<b>221</b>	95	-	1 / 0	4 / 2	25 / 16 64%	-	2 / 1 50%	14 / 1 7%	3 / 0 0%	11 / 1 9%	2 / 0 0%	4 / 1 25%	3 / 0 0%	5 / 2	9 / 5
10	<b>220</b>	77	0 / 1	-	3 / 1	16 / 7 44%	2 / 2	1 / 1 100%	29 / 11 38%	7 / 3 43%	22 / 8 36%	5 / 1 20%	7 / 4 57%	6 / 3 50%	4 / 0	2 / 0
11	<b>202</b>	94	-	5 / 1	2 / 0	35 / 27 77%	2 / 1	5 / 2 40%	11 / 2 18%	2 / 1 50%	9 / 1 11%	3 / 0 0%	4 / 1 25%	-	-	3 / 2
12	<b>194</b>	45	-	-	1 / 0	14 / 12 86%	-	-	5 / 3 60%	1 / 1 100%	4 / 2 50%	1 / 1 100%	-	-	1 / 1	2 / 0
13	<b>191</b>	16	-	1 / 0	-	6 / 5 83%	-	-	2 / 1 50%	-	2 / 1 50%	1 / 0 0%	-	-	-	-
14	<b>187</b>	38	-	-	-	9 / 5 56%	-	3 / 0 0%	5 / 1 20%	1 / 0 0%	4 / 1 25%	1 / 0 0%	2 / 1 50%	-	1 / 0	2 / 1
15	<b>185</b>	50	-	-	-	35 / 26 74%	-	9 / 6 67%	2 / 0 0%	-	2 / 0 0%	-	-	-	6 / 1	5 / 4
16	<b>178</b>	46	-	-	1 / 1	16 / 10 63%	-	2 / 0 0%	8 / 4 50%	2 / 2 100%	6 / 2 33%	-	-	2 / 2 100%	5 / 3	2 / 1
17	<b>178</b>	48	-	-	-	17 / 13 76%	-	3 / 1 33%	5 / 2 40%	2 / 1 50%	3 / 1 33%	1 / 1 100%	2 / 0 0%	-	-	-
В СРЕДНЕМ	<b>214</b>	67	0.1 / 0.1	0.9 / 0.4	1 / 1.5	26 / 20 78%	1.1 / 0.8	3.1 / 1.5 50%	11 / 4.8 44%	3.2 / 1.8 57%	8 / 3 38%	1.6 / 0.4 26%	3.1 / 1.5 48%	1.9 / 1.1 59%	2.3 / 0.8	3.1 / 1.7





### Правые полузащитники (1-19)

	InStat Index	Минут на поле	Голы / голевые передачи	Удары / в створ	Фолы / на нем	Передачи	Ключевые передачи	Передачи в штрафную	Единоборства	Единоборства в обороне	Единоборства в атаке	Единоборства вверх	Обводки	Отборы	Перехваты / на чужой половине	Подборы / на чужой половине
1	Зубков, Мариуполь	256	95	1/0	1/1	5/1	43/30 70%	6/2	8/2 25%	28/10 36%	9/2 22%	19/8 42%	5/3 60%	7/4 57%	4/1 25%	5/2 7/3
2	Веллингтон Нем, Шахтер До	254	69	-	1/0	0/2	40/37 93%	-	2/1 50%	10/6 60%	1/1 100%	9/5 56%	2/0 0%	3/3 100%	-	2/1 3/3
3	Старенький, Десна Черниго	228	82	1/0	1/1	1/2	25/18 72%	2/0	4/2 50%	17/7 41%	11/4 36%	6/3 50%	4/2 50%	1/0 0%	7/2 29%	2/2 3/2
4	Майа Рейс, Львов	227	94	-	-	3/1	11/8 73%	2/2	3/2 67%	21/6 29%	10/5 50%	11/1 9%	4/0 0%	4/1 25%	5/4 80%	6/2 2/0
5	Семенов, Арсенал	226	94	1/0	2/2	4/2	33/28 85%	1/1	5/2 40%	14/4 29%	7/1 14%	7/3 43%	6/2 33%	2/1 50%	3/0 0%	3/1 1/1
6	Ксенз, Олимпик	225	95	-	-	1/3	33/25 76%	-	3/1 33%	21/12 57%	5/4 80%	16/8 50%	10/7 70%	5/3 60%	2/1 50%	7/2 3/2
7	Цыганков, Динамо Киев	219	95	-	2/1	0/3	42/34 81%	5/3	10/5 50%	21/6 29%	7/1 14%	14/5 36%	2/0 0%	5/4 80%	2/1 50%	3/1 10/6
8	Сапаи, Ворскла	215	81	-	3/1	2/3	29/24 83%	1/1	4/3 75%	14/6 43%	4/3 75%	10/3 30%	3/1 33%	3/2 67%	1/0 0%	1/0 3/3
9	Швед, Карпаты Львов	209	69	-	2/0	3/2	32/24 75%	2/1	7/4 57%	25/9 36%	4/1 25%	21/8 38%	1/1 100%	10/5 50%	1/1 100%	4/3 3/2
10	Сергийчук, Ворскла	208	14	-	1/0	0/1	8/6 75%	-	2/2 100%	7/3 43%	1/0 0%	6/3 50%	3/1 33%	4/2 50%	-	3/2
11	Дентинок, Шахтер Донецк	207	14	-	1/1	0/1	9/8 89%	1/0	1/0 0%	1/1 100%	1/1 100%	-	-	1/1 100%	-	1/1
12	Пашаев, Александрия	206	18	-	-	-	3/2 67%	-	-	2/0 0%	1/0 0%	1/0 0%	-	-	1/0 100%	1/1
13	Задерака, Александрия	201	57	-	1/0	4/1	10/7 70%	-	1/1 100%	12/4 33%	6/3 50%	6/1 17%	3/0 0%	2/0 0%	3/2 67%	5/1 2/0
14	Банасевич, Десна Чернигов	200	11	-	-	1/0	4/4 100%	-	-	4/2 50%	2/1 50%	2/1 50%	1/1 100%	2/1 50%	-	1/0 2/0
15	Чурко, Мариуполь	196	17	-	-	-	5/2 40%	1/0	1/0 0%	1/0 0%	-	1/0 0%	-	-	-	-
16	Лунев, Заря Луганск	189	62	-	-	1/2	20/13 65%	1/0	3/2 67%	14/5 36%	4/1 25%	10/4 40%	7/3 43%	3/1 33%	2/1 50%	1/1 5/3
17	До Куго Тейшейра, Олимпик	187	32	-	-	4/0	4/4 100%	-	-	8/1 13%	5/0 0%	3/1 33%	3/1 33%	-	2/0 0%	-
18	Леонов, Черноморец	179	65	-	1/1	4/1	19/15 79%	-	-	16/5 31%	7/2 29%	9/3 33%	4/2 50%	1/0 0%	2/1 50%	4/1 3/2
19	Мендес, Карпаты Львов	178	24	-	1/0	1/1	8/3 58%	-	3/0 0%	7/2 29%	1/0 0%	6/2 33%	-	4/1 25%	1/0 0%	- 2/2
В СРЕДНЕМ		211	57	0.2/0	0.9/0.4	1.8/1.4	20/15 77%	1.2/0.5	3/1.4 47%	13/4.7 37%	4.5/1.6 35%	8/3.1 38%	3.1/1.3 41%	2.9/1.5 50%	1.9/0.8 42%	2.2/0.8 2.9/1.8



### Центральные атакующие полузащитники, инсайды (1-14)

	InStat Index	Минут на поле	Голы / голевые передачи	Удары / в створ	Фолы / на нем	Передачи	Ключевые передачи	Передачи в штрафную	Единоборства	Единоборства в обороне	Единоборства в атаке	Единоборства вверх	Обводки	Отборы	Перехваты / на чужой половине	Подборы / на чужой половине
1	Тайсон, Шахтер Донецк	304	95	-	8/2	1/4	93/80 86%	10/8	12/9 75%	20/8 40%	6/3 50%	14/5 36%	2/0 0%	7/4 57%	2/2 100%	1/1 5/4
2	Шапаренко, Динамо Киев	286	95	-	3/2	0/2	64/57 89%	1/0	3/0 0%	15/11 73%	5/2 40%	10/9 90%	2/1 50%	8/7 88%	1/1 100%	2/1 5/4
3	Филиппов, Десна Чернигов	268	74	1/0	3/1	0/1	31/26 84%	1/0	2/1 50%	18/6 33%	8/3 38%	10/3 30%	4/2 50%	3/1 33%	4/2 50%	5/1 6/4
4	Мусолитин, Черноморец	236	28	1/0	2/1	0/1	3/2 67%	-	-	3/2 67%	2/2 100%	1/0 0%	-	1/0 0%	-	- 1/0
5	Мишнев, Мариуполь	236	95	0/1	-	0/1	45/39 87%	2/1	2/1 50%	18/7 39%	4/2 50%	14/5 36%	7/3 43%	5/2 40%	-	4/3 3/1
6	Донатан, Львов	231	95	-	-	1/0	16/11 69%	1/0	-	9/6 67%	7/5 71%	2/1 50%	3/3 100%	-	3/2 67%	6/1 7/2
7	Политыло, Олимпик	224	68	-	1/0	0/3	35/30 86%	-	7/4 57%	8/2 25%	2/0 0%	6/2 33%	3/0 0%	3/2 67%	-	4/2 4/1
8	Гордиенко, Заря Луганск	218	95	-	3/1	3/1	13/8 62%	2/0	1/0 0%	14/3 21%	3/0 0%	11/3 27%	6/0 0%	2/1 50%	2/0 0%	1/1 3/2
9	Хлебас, Десна Чернигов	208	19	-	1/1	-	3/3 100%	-	-	5/0 0%	-	5/0 0%	1/0 0%	-	-	-
10	Ореховский, Арсенал	206	75	-	2/0	0/7	46/38 83%	1/1	8/6 75%	17/11 65%	4/2 50%	13/9 69%	4/3 75%	3/2 67%	1/1 100%	- 7/2
11	Кристиан, Карпаты Львов	202	94	-	1/0	2/0	39/32 82%	-	-	9/1 11%	-	9/1 11%	3/0 0%	2/1 50%	-	2/1 3/2
12	Чорнуи, Черноморец	201	94	0/1	2/1	4/8	29/21 72%	1/1	10/5 50%	21/9 43%	8/2 25%	13/7 54%	4/2 50%	1/0 0%	4/0 0%	2/0 2/1
13	Сабино Дос Сантос, Львов	200	95	-	-	4/0	18/14 78%	1/1	-	22/9 41%	10/5 50%	12/4 33%	2/1 50%	2/0 0%	5/2 40%	10/1 8/2
14	Баланюк, Арсенал	187	19	-	-	1/0	6/4 67%	-	-	9/2 22%	-	9/2 22%	2/0 0%	3/1 33%	-	- 1/0
В СРЕДНЕМ		229	74	0.1/0.1	1.9/0.6	1.1/2	32/26 83%	1.4/0.9	3.2/1.9 58%	13/6 41%	4.2/1.9 44%	9/3.6 40%	3.1/1.1 35%	2.9/1.5 53%	1.6/0.7 45%	2.6/0.9 3.9/1.8



## Нападающие (1-17)

	InStat Index	Минут на поле	Голы / голевые передачи	Удары / в створ	Фолы / на нем	Передачи	Ключевые передачи	Передачи в штрафную	Единоборства	Единоборства в обороне	Единоборства в атаке	Единоборства сверху	Обводки	Отборы	Перехваты / на чужой половине	Подборы / на чужой половине
1 Ситало, Александрия	246	95	-	1/0	3/1	23/18 78%	1/1	3/1 33%	28/9 32%	5/1 20%	23/8 35%	8/2 25%	4/1 25%	3/0 0%	2/1	6/3
2 Безбородько, Десна Черниг	242	91	0/1	2/1	0/4	16/11 69%	2/2	3/2 67%	17/9 53%	4/3 75%	13/6 46%	-	3/1 33%	-	1/0	1/1
3 Коваль, Черноморец	227	92	1/0	4/3	3/2	10/5 50%	1/0	2/0 0%	28/6 21%	8/0 0%	20/6 30%	10/2 20%	5/2 40%	4/0 0%	3/1	-
4 Борячук, Мариуполь	217	78	-	2/1	2/2	26/22 85%	-	2/1 50%	17/7 41%	1/1 100%	16/6 38%	2/0 0%	9/4 44%	-	-	6/3
5 Вербич, Динамо Киев	217	95	1/0	4/1	2/3	20/14 70%	1/0	4/1 25%	23/9 39%	4/2 50%	19/7 37%	4/1 25%	4/2 50%	-	1/0	-
6 Дуарте Да Сильва, Львов	213	92	-	6/3	3/0	8/5 63%	1/0	1/0 0%	13/2 15%	2/1 50%	11/1 9%	8/2 25%	1/0 0%	-	3/1	3/1
7 Громов, Заря Луганск	208	48	-	-	0/3	10/8 80%	1/1	-	14/5 36%	4/1 25%	10/4 40%	5/0 0%	6/3 50%	-	3/3	3/3
8 Шиндер, Олимпик	207	95	-	1/0	5/6	15/11 73%	-	-	44/14 32%	6/2 33%	38/12 32%	28/6 21%	1/0 0%	2/0 0%	-	1/0
9 Ковалец, Александрия	200	87	-	2/0	3/3	23/16 70%	1/1	7/5 71%	21/10 48%	5/1 20%	16/9 56%	4/1 25%	6/6 100%	3/1 33%	-	2/0
10 Жуниор Мораес, Шахтер Дон	200	95	-	2/0	1/0	31/25 81%	3/1	4/1 25%	14/6 43%	3/1 33%	11/5 45%	4/1 25%	4/3 75%	-	2/2	4/4
11 Фещук, Арсенал	193	94	-	2/0	1/2	28/25 89%	1/1	1/1 100%	27/11 41%	2/2 100%	25/9 36%	14/8 57%	2/0 0%	-	-	1/0
12 Кулач, Ворскла	191	95	-	4/2	1/1	34/22 65%	1/0	4/1 25%	22/12 55%	2/1 50%	20/11 55%	15/9 60%	2/1 50%	2/1 50%	3/2	3/3
13 Гуцуляк, Карпаты Львов	188	65	-	1/1	1/3	25/22 88%	-	1/1 100%	15/5 33%	1/1 100%	14/4 29%	4/2 50%	2/0 0%	-	1/1	1/1
14 Коломоец, Ворскла	183	95	-	1/1	2/5	18/14 78%	2/0	2/0 0%	27/8 30%	-	27/8 30%	18/7 39%	2/0 0%	-	-	4/4
15 Русин, Динамо Киев	175	31	-	1/0	0/1	1/1 100%	-	-	1/1 100%	-	1/1 100%	-	-	-	-	-
16 Дегтярев, Олимпик	173	17	-	-	-	-	-	-	4/0 0%	1/0 0%	3/0 0%	2/0 0%	-	-	-	-
17 Майборода, Заря Луганск	172	47	-	1/0	0/1	14/13 93%	-	-	4/4 100%	1/1 100%	3/3 100%	3/3 100%	-	-	1/1	1/1
В СРЕДНЕМ	203	77	0.1/0.1	2/0.8	1.6/2.2	18/14 77%	0.9/0.4	2/0.8 41%	19/7 37%	2.9/1.1 37%	16/6 37%	8/2.6 34%	3/1.4 45%	0.8/0.1 14%	1.2/0.7	2.1/1.4

**Атака**

Владение мячом командой с переходом на чужую половину поля.

**Быстрая атака**

Атака с игры, развивающаяся после потери соперником мяча. Быстрая атака длится не более 30 секунд. Скорость движения к воротам при быстрой атаке не менее 2,6 м/с.

**Позиционная атака**

Атака с игры, либо после розыгрыша стандартов (аут, штрафной, свободный). Позиционная атака с игры либо длится более 30 секунд, либо скорость движения атакующей команды к воротам менее 2,6 м/с

**Атака со штрафного удара и аута**

Атака после розыгрыша стандартов (аут, штрафной, свободный), при которой первым или вторым действием совершается удар по воротам, либо передача в штрафную площадь соперника.

**Атака с углового**

Действия команды после розыгрыша углового удара - вплоть до завершения владения мячом или выноса мяча соперником в центральную зону.

**Скорость движения к воротам**

Каждое владение мячом содержит начальную точку владения и конечную точку. Мы рассчитываем расстояние до центра ворот от начальной точки (x) и расстояние до центра ворот конечной (y). Скорость движения мяча к воротам рассчитывается из разницы между точками, разделенной на время владения мячом (x-y)/время, измеряется в м/с.

**Скорость движения мяча**

При каждом владении мячом команды мы рассчитываем общую траекторию движения мяча (в метрах). Скорость движения мяча - это сумма всех траекторий движения мяча, разделенная на время владения мячом, измеряется в м/с

**Удар**

Направление мяча в ворота соперника с целью их поражения. Регистрируются точные удары (в створ ворот), удары мимо (в том числе удары в штангу и перекладины), а также удары, перехваченные соперником.

**Подготовительная передача**

Пас ближайшему партнеру, не развивающий атаку. Цель подготовительной передачи - только контроль мяча.

**Конструктивная передача**

Пас партнеру, находящемуся в более удобном положении для развития атаки. Конструктивная передача развивает атаку, часто она сокращает («отрезает») количество игроков команды-соперника, принимающих участие в отборе. Конструктивная передача может быть сделана и вперед, и назад, и поперек.

**Ключевая (острая) передача**

Пас партнеру в голевое положение (выход один на один, положение перед пустыми воротами и так далее), а также пас партнеру, «отрезающий» целую линию обороны соперника (3 и более футболиста), в активной фазе атаки.

**Подбор**

Овладение мячом без борьбы после единоборства, неудачной обработки мяча или неточной передачи соперника.

**Перехват**

Овладение мячом после точной направленной передачи или удара соперника. В отличие от подбора, перехват - активное действие, прерывающее атаку соперника. Как правило, перехватываются либо точные удары, либо точные конструктивные передачи.

**Единоборства**

Все виды борьбы футболистов на поле. Единоборства не регистрируются дополнительно, это сводный (суммарный) показатель, включающий в себя борьбу за нейтральные мячи, борьбу за нейтральные мячи в воздухе, обводки, отборы и потери мяча при отборах соперника.

**Единоборство вверх**

Борьба двух соперников за мяч, находящийся выше уровня плеча.

**Обводка**

Активное действие игрока, владеющего мячом, попытка пройти соперника с помощью дриблинга. При удачной обводке сопернику регистрируется неудачный отбор мяча и наоборот.

**Потеря мяча в борьбе**

Активное действие игрока, пытающегося отобрать мяч у игрока, им владеющим (оппоненту в таком случае регистрируется потеря мяча при отборе); также отбором называется противодействие обводке соперника.

**Вынос мяча**

Целенаправленный безадресный посыл мяча, часто - за пределы игрового поля.

**Ведение мяча**

Направленное движение футболиста с мячом (не менее 3-х касаний мяча).

**Неудачный прием (неудачная обработка) мяча**

Потеря мяча без борьбы с соперником в результате технического брака игрока.

**Игра на выходе вратаря**

Перехват вратарем передачи соперника или борьба с соперником

**Овладение мячом**

Действие игрока (перехват, подбор, выигранное единоборство), с которого завершается владение мячом соперника и открывается возможность для его команды проведения быстрой атаки

**Потеря мяча**

Действие игрока (неточная передача, проигранное единоборство и т.д.), на котором завершается владение мячом его команды. Если владение мячом завершается фолом соперника или нанесенным ударом по воротам, потеря не регистрируется.

**Скорость атакующих действий**

Количество атакующих действий команды в минуту владения мячом

**Скорость точных передач**

Количество точных передач команды в минуту владения мячом

**Индекс насыщенности борьбы**

количество единоборств и перехватов обороняющей команды в минуту владения мячом соперника

**ТТД**

В параметр общее количество ТТД входят все виды передач, единоборств, перехваты, подборы, ведения мяча и неудачные обработки мяча, а также удары по воротам, отбитые удары и пропущенные голы