



Тур 20, Украина. Премьер-Лига, 2018-2019

Александрия 1:1 ФК Мариуполь
Черноморец Одесса 0:1 Шахтер Донецк
Карпаты Львов 0:1 Львов
Заря Луганск 3:0 Ворскла
Десна Чернигов 1:2 Динамо Киев
Олимпик Донецк 0:1 Арсенал Киев

	↓	В ср. за сезон
1 Шахтер Донецк	278	271
2 Заря Луганск	267	233
3 Динамо Киев	248	247
4 Львов	235	217
5 Александрия	235	224
6 Черноморец	233	207
7 Мариуполь	228	225
8 Ворскла	221	218
9 Десна Чернигов	218	212
10 Карпаты Львов	215	222
11 Арсенал	204	207
12 Олимпик	204	216
В СРЕДНЕМ	232	225

	↓	В ср. за сезон
1 Динамо Киев	11 / 2 18%	6 / 1.7 28%
2 Заря Луганск	8 / 3 38%	5 / 1.4 26%
3 Шахтер Донецк	7 / 1 14%	8 / 2.3 28%
4 Александрия	7 / 1 14%	5 / 1.3 25%
5 Ворскла	6 / - 0%	3.4 / 0.5 15%
6 Мариуполь	5 / 1 20%	3.8 / 1.3 33%
7 Десна Чернигов	5 / 1 20%	4.2 / 1.1 26%
8 Олимпик	5 / - 0%	3.8 / 1.1 29%
9 Львов	3 / 1 33%	3.9 / 0.9 23%
10 Арсенал	3 / 1 33%	2.7 / 0.6 20%
11 Карпаты Львов	2 / - 0%	3.8 / 1.2 31%
12 Черноморец	-	2.7 / 0.6 23%
В СРЕДНЕМ	5 / 0.9 18%	4.4 / 1.1 26%

	↓	В ср. за сезон	мимо	в штангу / перекладину	перехвачены	из штрафной / в створ
1 Динамо Киев	20 / 10 50%	14 / 6 41%	6	1	3	9 / 5
2 Александрия	20 / 5 25%	12 / 4.6 38%	8	-	7	7 / 3
3 Ворскла	15 / 6 40%	12 / 4.3 34%	6	1	2	6 / 2
4 Мариуполь	13 / 5 38%	12 / 4.3 36%	4	-	4	9 / 3
5 Олимпик	12 / 2 17%	10 / 3.4 32%	9	-	1	7 / 1
6 Львов	10 / 3 30%	9 / 3.1 33%	4	-	3	6 / 3
7 Карпаты Львов	10 / 4 40%	11 / 4.4 39%	1	-	5	5 / 1
8 Заря Луганск	9 / 6 67%	14 / 6 43%	2	-	1	7 / 6
9 Шахтер Донецк	8 / 3 38%	16 / 7 43%	4	-	1	4 / 2
10 Арсенал	8 / 2 25%	10 / 3.3 32%	5	-	1	3 / 2
11 Десна Чернигов	7 / 3 43%	10 / 2.8 28%	3	-	1	3 / 2
12 Черноморец	2 / 1 50%	9 / 2.9 33%	-	-	1	1 / 0
В СРЕДНЕМ	11 / 4.2 37%	12 / 4.3 37%	4.3	0.2	2.5	6 / 2.5

	↓	В ср. за сезон
1 Шахтер Донецк	1 109 / 942 85%	1 002 / 840 84%
2 Динамо Киев	1 032 / 832 81%	894 / 716 80%
3 Карпаты Львов	946 / 769 81%	775 / 592 76%
4 Олимпик	912 / 701 77%	792 / 597 75%
5 Александрия	930 / 680 73%	756 / 555 73%
6 Мариуполь	882 / 631 72%	819 / 615 75%
7 Заря Луганск	852 / 615 72%	831 / 622 75%
8 Ворскла	816 / 584 72%	838 / 640 76%
9 Львов	649 / 484 75%	679 / 491 72%
10 Десна Чернигов	676 / 473 70%	750 / 570 76%
11 Черноморец	634 / 463 73%	707 / 510 72%
12 Арсенал	646 / 444 69%	750 / 558 74%
В СРЕДНЕМ	840 / 635 76%	800 / 609 76%

	↓	В ср. за сезон
1 Динамо Киев	10	6
2 Олимпик	9	5
3 Мариуполь	6	4.5
4 Шахтер Донецк	5	8
5 Заря Луганск	5	6
6 Ворскла	5	4.6
7 Десна Чернигов	5	4.5
8 Карпаты Львов	4	4.7
9 Александрия	3	5
10 Львов	2	3.8
11 Арсенал	2	3.5
12 Черноморец	1	4.6
В СРЕДНЕМ	4.8	5

	↓	В ср. за сезон
1 Черноморец	4	1.8
2 Мариуполь	3	2.2
3 Ворскла	3	1.8
4 Арсенал	3	1.6
5 Десна Чернигов	2	1.9
6 Динамо Киев	1	2.1
7 Олимпик	1	2.1
8 Шахтер Донецк	1	1.3
9 Карпаты Львов	1	1.1
10 Львов	1	1.3
11 Заря Луганск	-	1.3
12 Александрия	-	1.3
В СРЕДНЕМ	1.7	1.6

	↓	В ср. за сезон	Желтые карточки	Красные карточки
1 Карпаты Львов	23 / 9	19 / 9	4	-
2 Ворскла	22 / 10	17 / 8	5	-
3 Мариуполь	20 / 11	16 / 8	3	-
4 Десна Чернигов	20 / 8	14 / 7	4	-
5 Олимпик	19 / 5	14 / 6	6	-
6 Черноморец	18 / 10	18 / 9	3	-
7 Арсенал	18 / 12	16 / 8	1	1
8 Динамо Киев	18 / 7	15 / 6	1	-
9 Львов	17 / 7	19 / 9	4	-
10 Заря Луганск	17 / 10	17 / 8	3	-
11 Шахтер Донецк	15 / 1	13 / 4.4	2	-
12 Александрия	14 / 2	18 / 6	1	-
В СРЕДНЕМ	18 / 8	18 / 8	3.1	0.1


Владение мячом

	↓	В ср. за сезон	Владение мячом, количество	Ср. длительность владений	Владение мячом менее 5 сек, количество	Владение мячом от 5 до 15 сек, количество	Владение мячом от 15 до 45 сек, количество	Владение мячом более 45 сек, количество
1 Шахтер Донецк	40:30**	69.7% 36:49 67%	124	:19.6	39	36	32	17
2 Динамо Киев	34:38**	67% 31:44 58%	136	:15.3	42	49	37	8
3 Карпаты Львов	34:37**	61.6% 25:50 51%	133	:15.6	27	55	44	7
4 Олимпик	32:51**	63.5% 25:56 51%	145	:13.6	54	48	37	6
5 Александрия	30:10**	56.8% 24:21 48%	159	:11.4	64	60	33	2
6 Заря Луганск	24:29**	52.8% 25:26 50%	142	:10.3	62	51	26	3
7 Мариуполь	22:57**	43.2% 25:36 49%	147	:9.4	54	72	21	-
8 Ворскла	21:55**	47.2% 26:39 52%	150	:8.8	77	49	23	1
9 Львов	21:36**	38.4% 20:22 41%	120	:10.8	41	63	14	2
10 Арсенал	18:51**	36.5% 22:53 44%	125	:9	59	48	16	2
11 Черноморец	17:35**	30.3% 20:52 42%	104	:10.1	45	38	19	2
12 Десна Чернигов	17:02**	33% 24:47 46%	121	:8.4	58	45	18	-
В СРЕДНЕМ	26:26**	50% 25:56 50%	134	:11.8	52	51	27	4.2

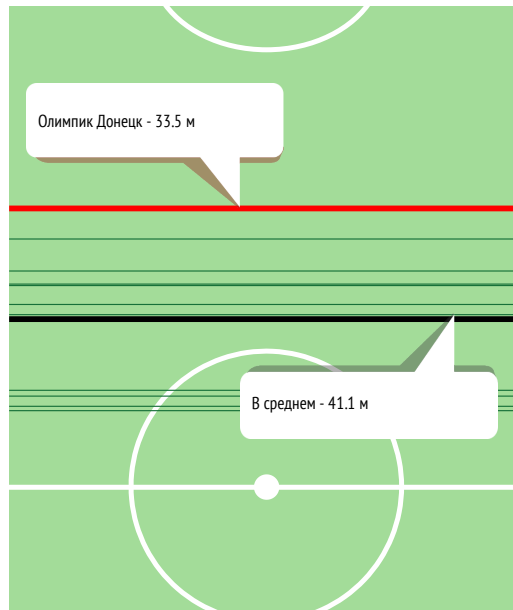

Владения мячом - количество продвижений

	↓	входы на половину соперника	входы в последнюю четверть	входы в штрафную
1 Александрия	159	93 58%	66 42%	21 13%
2 Ворскла	150	64 43%	37 25%	15 10%
3 Мариуполь	147	76 52%	39 27%	15 10%
4 Олимпик	145	95 66%	69 48%	21 14%
5 Заря Луганск	142	86 61%	45 32%	19 13%
6 Динамо Киев	136	82 60%	54 40%	29 21%
7 Карпаты Львов	133	84 63%	48 36%	17 13%
8 Арсенал	125	46 37%	26 21%	6 4.8%
9 Шахтер Донецк	124	88 71%	51 41%	16 13%
10 Десна Чернигов	121	57 47%	39 32%	13 11%
11 Львов	120	55 46%	25 21%	11 9%
12 Черноморец	104	36 35%	19 18%	5 4.8%
В СРЕДНЕМ	134	72 54%	43 32%	16 12%


Потери мяча / на своей половине

	↓	дистанция, м*
1 Мариуполь	98 / 27	47.4
2 Александрия	96 / 16	38.7
3 Заря Луганск	93 / 17	37.8
4 Карпаты Львов	88 / 17	38.8
5 Арсенал	88 / 31	47.1
6 Олимпик	85 / 13	33.5
7 Ворскла	84 / 30	46.4
8 Десна Чернигов	82 / 21	40.8
9 Динамо Киев	74 / 19	41.1
10 Черноморец	74 / 23	46
11 Шахтер Донецк	73 / 11	35.6
12 Львов	73 / 12	40.1
В СРЕДНЕМ	84 / 20	41.1

* - среднее расстояние до ворот соперника при потерях мяча


Среднее расстояние до ворот соперника при потерях мяча

Овладевания мячом / на чужой половине

	↓	дистанция, м*
1 Александрия	91 / 21	69
2 Мариуполь	91 / 16	75.8
3 Ворскла	82 / 15	77.7
4 Львов	80 / 16	75.5
5 Заря Луганск	79 / 25	71.1
6 Олимпик	79 / 26	65.7
7 Динамо Киев	77 / 20	71.6
8 Арсенал	75 / 14	79.1
9 Десна Чернигов	70 / 16	73.5
10 Шахтер Донецк	70 / 21	68.2
11 Черноморец	68 / 11	77.6
12 Карпаты Львов	67 / 10	75.9
В СРЕДНЕМ	77 / 18	73.4

* - среднее расстояние до ворот соперника при овладениях


Среднее расстояние до ворот соперника при овладениях



Атаки

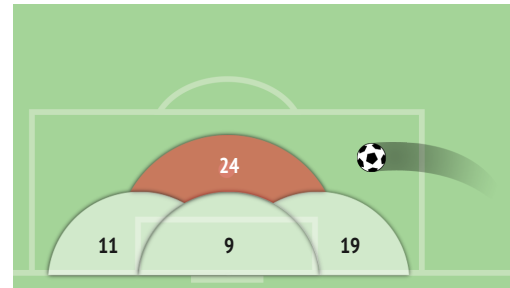
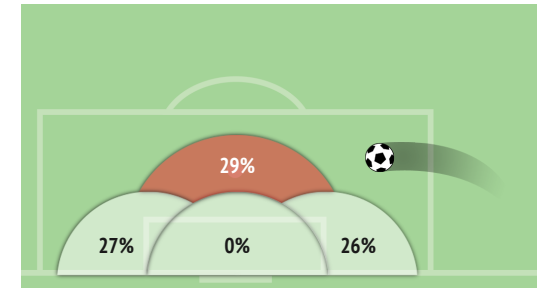
		АТАКИ			ПОЗИЦИОННЫЕ			БЫСТРЫЕ			СО СТАНДАРТОВ		
		↓	с ударами	Голы	всего	с ударами	Голы	всего	с ударами	Голы	всего	с ударами	Голы
1	Александрия	127	18 14%	1	89	10 11%	1	22	3 14%	-	16	6 38%	-
2	Олимпик	123	12 10%	-	84	5 6%	-	21	3 14%	-	18	4 22%	-
3	Динамо Киев	110	18 16%	2	87	11 13%	1	10	1 10%	-	13	7 54%	1
4	Карпаты Львов	108	10 9%	-	95	9 9%	-	7	-	-	6	1 17%	-
5	Заря Луганск	104	9 9%	3	73	3 4.1%	1	13	2 15%	-	18	4 22%	2
6	Шахтер Донецк	104	7 7%	1	86	4 4.7%	-	9	1 11%	-	9	3 33%	1
7	Мариуполь	92	13 14%	1	60	7 12%	-	24	4 17%	1	8	2 25%	-
8	Ворскла	86	14 16%	-	55	8 15%	-	17	2 12%	-	14	4 29%	-
9	Львов	78	11 14%	1	49	4 8%	-	19	3 16%	-	10	4 40%	1
10	Арсенал	72	8 11%	1	49	3 6%	-	17	2 12%	-	6	3 50%	1
11	Десна Чернигов	72	6 8%	1	48	5 10%	1	10	-	-	14	2 14%	-
12	Черноморец	58	2 3.4%	-	43	1 2.3%	-	13	1 8%	-	2	-	-
В СРЕДНЕМ		95	11 11%	0.9	68	6 9%	0.3	15	1.8 12%	0.1	11	3.3 30%	0.5


Фланги атак

		СЛЕВА			ЧЕРЕЗ ЦЕНТР			СПРАВА		
		всего	с ударами	Голы	всего	с ударами	Голы	всего	с ударами	Голы
1	Александрия	43	6 14%	1	16	2 13%	-	52	4 8%	-
2	Олимпик	52	5 10%	-	22	-	-	31	3 10%	-
3	Динамо Киев	27	-	-	34	5 15%	-	36	7 19%	1
4	Карпаты Львов	39	2 5%	-	19	2 11%	-	44	5 11%	-
5	Заря Луганск	38	1 2.6%	-	16	2 13%	-	32	2 6%	1
6	Шахтер Донецк	27	-	-	36	1 2.8%	-	32	3 9%	-
7	Мариуполь	29	5 17%	1	19	1 5%	-	36	5 14%	-
8	Ворскла	38	4 11%	-	13	5 38%	-	21	1 4.8%	-
9	Львов	27	4 15%	-	17	-	-	24	3 13%	-
10	Арсенал	25	1 4%	-	24	1 4.2%	-	17	3 18%	-
11	Десна Чернигов	21	1 4.8%	-	15	1 7%	-	22	3 14%	1
12	Черноморец	27	-	-	5	1 20%	-	24	1 4.2%	-
В СРЕДНЕМ		33	2.4 7%	0.2	20	1.8 9%	-	31	3.3 11%	0.3


Зоны подачи со стандартов / с ударами

	↓	На ближнюю штангу		На вратаря		На дальнюю штангу		На 11 метров	
		сударми	Голы	сударми	Голы	сударми	Голы	сударми	Голы
1	Олимпик	11 / 2	18%	4 / 1	25%	3 / 0	0%	2 / 1	50%
2	Александрия	10 / 3	30%	-	-	2 / 0	0%	4 / 1	25%
3	Заря Луганск	7 / 2	29%	1 / 0	0%	1 / 0	0%	3 / 2	67%
4	Шахтер Донецк	6 / -	0%	2 / 0	0%	1 / 0	0%	3 / 0	0%
5	Десна Чернигов	6 / -	0%	3 / 0	0%	-	-	3 / 0	0%
6	Динамо Киев	5 / 2	40%	2 / 1	50%	-	-	2 / 1	50%
7	Ворскла	5 / 3	60%	1 / 1	100%	-	-	3 / 1	33%
8	Мариуполь	4 / -	0%	3 / 0	0%	-	-	1 / 0	0%
9	Львов	4 / 2	50%	2 / 2	100%	-	-	1 / 0	0%
10	Карпаты Львов	2 / 1	50%	1 / 0	0%	-	-	1 / 1	100%
11	Арсенал	2 / -	0%	-	-	2 / 0	0%	-	-
12	Черноморец	1 / -	0%	-	-	-	-	1 / 0	0%
В СРЕДНЕМ		5 / 1.3	24%	1.6 / 0.4	26%	0.8 / 0	0%	0.9 / 0.3	27%

Зоны подачи со стандартов - количество

Зоны подачи со стандартов - Эффективность




Передачи

		↓	В ср. за сезон		Передачи подготовительные точные		Конструктивные / точные		острые / точные		
1	Шахтер Донецк	770 / 694	90%	677 / 602	89%	226 / 226	100%	525 / 460	88%	19 / 8	42%
2	Динамо Киев	639 / 547	86%	558 / 477	85%	180 / 180	100%	434 / 355	82%	25 / 12	48%
3	Карпаты Львов	579 / 499	86%	429 / 354	82%	187 / 187	100%	384 / 308	80%	8 / 4	50%
4	Олимпик	556 / 450	81%	447 / 360	81%	87 / 86	99%	452 / 357	79%	17 / 7	41%
5	Александрия	482 / 370	77%	402 / 312	78%	111 / 110	99%	363 / 252	69%	8 / 8	100%
6	Заря Луганск	480 / 361	75%	461 / 365	79%	102 / 102	100%	361 / 247	68%	17 / 12	71%
7	Мариуполь	425 / 311	73%	454 / 360	79%	61 / 61	100%	349 / 245	70%	15 / 5	33%
8	Ворскла	416 / 310	75%	485 / 397	82%	67 / 66	99%	339 / 239	71%	10 / 5	50%
9	Черноморец	336 / 259	77%	364 / 277	76%	73 / 72	99%	253 / 182	72%	10 / 5	50%
10	Львов	298 / 232	78%	337 / 253	75%	47 / 47	100%	245 / 182	74%	6 / 3	50%
11	Десна Чернигов	318 / 229	72%	432 / 348	80%	64 / 64	100%	243 / 160	66%	11 / 5	45%
12	Арсенал	303 / 209	69%	405 / 318	79%	27 / 27	100%	267 / 178	67%	9 / 4	44%
В СРЕДНЕМ		467 / 373	80%	454 / 369	81%	103 / 102	100%	351 / 264	75%	13 / 7	50%



Длина передач

		↓	короткие / точные		средние / точные		длинные / точные	
1	Арсенал	21.7	71 / 47	66%	192 / 136	71%	40 / 26	65%
2	Львов	21.3	73 / 65	89%	185 / 147	79%	40 / 20	50%
3	Десна Чернигов	20.9	67 / 53	79%	225 / 161	72%	26 / 15	58%
4	Александрия	20.8	106 / 78	74%	327 / 251	77%	49 / 41	84%
5	Мариуполь	19.7	131 / 106	81%	240 / 171	71%	54 / 34	63%
6	Карпаты Львов	19.3	124 / 101	81%	422 / 375	89%	33 / 23	70%
7	Ворскла	18.9	129 / 95	74%	241 / 185	77%	46 / 30	65%
8	Заря Луганск	18.7	126 / 84	67%	319 / 257	81%	35 / 20	57%
9	Олимпик	18.5	122 / 104	85%	406 / 330	81%	28 / 16	57%
10	Черноморец	18.3	106 / 80	75%	198 / 164	83%	32 / 15	47%
11	Динамо Киев	16.6	174 / 147	84%	438 / 383	87%	27 / 17	63%
12	Шахтер Донецк	15.6	249 / 229	92%	506 / 455	90%	15 / 10	67%
В СРЕДНЕМ		19.2	123 / 99	80%	308 / 251	82%	35 / 22	63%



Передачи в штрафную

		↓	В ср. за сезон		
1	Александрия	48 / 26	54%	31 / 15	49%
2	Олимпик	59 / 25	42%	31 / 13	41%
3	Динамо Киев	47 / 20	43%	36 / 16	45%
4	Заря Луганск	38 / 18	47%	35 / 17	47%
5	Ворскла	27 / 17	63%	29 / 13	43%
6	Шахтер Донецк	36 / 17	47%	40 / 20	49%
7	Карпаты Львов	29 / 14	48%	23 / 10	44%
8	Львов	26 / 11	42%	24 / 10	43%
9	Десна Чернигов	31 / 11	35%	29 / 12	40%
10	Мариуполь	21 / 6	29%	30 / 12	40%
11	Арсенал	12 / 5	42%	25 / 10	38%
12	Черноморец	15 / 5	33%	23 / 9	40%
В СРЕДНЕМ		32 / 15	45%	30 / 13	



Навесы

		↓	
1	Динамо Киев	24 / 7	29%
2	Олимпик	29 / 6	21%
3	Ворскла	14 / 4	29%
4	Александрия	13 / 4	31%
5	Львов	10 / 4	40%
6	Карпаты Львов	14 / 3	21%
7	Шахтер Донецк	11 / 2	18%
8	Десна Чернигов	13 / 1	8%
9	Заря Луганск	7 / 1	14%
10	Мариуполь	7 / 1	14%
11	Черноморец	6 / 1	17%
12	Арсенал	4 / 1	25%
В СРЕДНЕМ		13 / 2.9	23%



Скорость точных передач*

		↓	В ср. за сезон	
1	Шахтер Донецк	17.1	16.3	
2	Динамо Киев	15.8	14.9	
3	Заря Луганск	14.7	14.3	
4	Черноморец	14.7	13.2	
5	Карпаты Львов	14.4	13.6	
6	Ворскла	14.1	14.9	
7	Олимпик	13.7	13.8	
8	Мариуполь	13.6	14	
9	Десна Чернигов	13.4	13.8	
10	Александрия	12.3	12.7	
11	Арсенал	11.1	13.8	
12	Львов	10.7	12.2	
В СРЕДНЕМ		13.8	14	



Передачи острые

		↓	В ср. за сезон		
1	Динамо Киев	25 / 12	48%	15 / 8	52%
2	Шахтер Донецк	19 / 8	42%	26 / 14	54%
3	Заря Луганск	17 / 12	71%	12 / 7	54%
4	Олимпик	17 / 7	41%	8 / 4.2	49%
5	Мариуполь	15 / 5	33%	12 / 5	44%
6	Десна Чернигов	11 / 5	45%	9 / 6	60%
7	Черноморец	10 / 5	50%	6 / 2.7	48%
8	Ворскла	10 / 5	50%	8 / 4.2	51%
9	Арсенал	9 / 4	44%	8 / 3.4	45%
10	Александрия	8 / 8	100%	9 / 6	65%
11	Карпаты Львов	8 / 4	50%	8 / 4.4	54%
12	Львов	6 / 3	50%	8 / 4.2	51%
В СРЕДНЕМ		13 / 7	50%	11 / 6	52%

* - количество точных передач в минуту владения мячом

Единоборства

		↓	В ср. за сезон
1	Олимпик	167 / 88 53%	173 / 84 49%
2	Карпаты Львов	172 / 89 52%	175 / 85 49%
3	Шахтер Донецк	160 / 82 51%	141 / 75 53%
4	Ворскла	196 / 100 51%	179 / 91 51%
5	Динамо Киев	178 / 90 51%	164 / 85 52%
6	Мариуполь	231 / 116 50%	180 / 90 50%
7	Александрия	231 / 115 50%	180 / 89 49%
8	Десна Чернигов	178 / 88 49%	153 / 76 49%
9	Заря Луганск	196 / 96 49%	185 / 94 51%
10	Черноморец	160 / 78 49%	177 / 87 49%
11	Львов	172 / 83 48%	171 / 85 50%
12	Арсенал	167 / 79 47%	170 / 85 50%
В СРЕДНЕМ		184 / 92 50%	171 / 85 50%

Единоборства в обороне

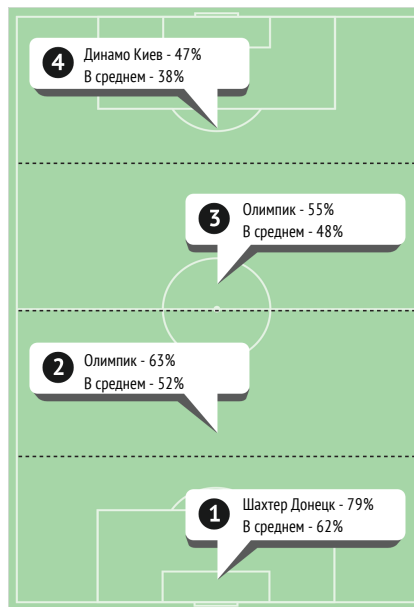
		↓	В ср. за сезон
1	Олимпик	72 / 49 68%	82 / 46 56%
2	Александрия	95 / 62 65%	88 / 49 56%
3	Мариуполь	136 / 83 61%	96 / 54 56%
4	Карпаты Львов	65 / 39 60%	80 / 44 56%
5	Арсенал	95 / 56 59%	91 / 51 56%
6	Шахтер Донецк	64 / 36 56%	63 / 38 60%
7	Ворскла	99 / 53 54%	89 / 50 56%
8	Львов	107 / 57 53%	91 / 51 56%
9	Черноморец	96 / 50 52%	91 / 52 57%
10	Заря Луганск	97 / 50 52%	94 / 53 57%
11	Десна Чернигов	102 / 46 45%	81 / 45 55%
12	Динамо Киев	76 / 34 45%	80 / 47 60%
В СРЕДНЕМ		92 / 51 56%	85 / 48 57%

Единоборства в атаке

		↓	В ср. за сезон
1	Десна Чернигов	76 / 42 55%	72 / 31 44%
2	Динамо Киев	102 / 56 55%	84 / 37 44%
3	Ворскла	97 / 47 48%	90 / 41 46%
4	Шахтер Донецк	96 / 46 48%	79 / 37 47%
5	Карпаты Львов	107 / 50 47%	95 / 41 43%
6	Заря Луганск	99 / 46 46%	91 / 41 44%
7	Черноморец	64 / 28 44%	86 / 35 41%
8	Олимпик	95 / 39 41%	91 / 38 42%
9	Львов	65 / 26 40%	80 / 34 43%
10	Александрия	136 / 53 39%	92 / 39 43%
11	Мариуполь	95 / 33 35%	85 / 36 43%
12	Арсенал	72 / 23 32%	80 / 34 43%
В СРЕДНЕМ		92 / 41 44%	85 / 37 43%

Единоборства в зонах

	1-я четверть	2-я четверть	3-я четверть	4-я четверть	
1	Олимпик	22 / 14 64%	41 / 26 63%	40 / 22 55%	64 / 26 41%
2	Карпаты Львов	16 / 12 75%	51 / 27 53%	48 / 24 50%	57 / 26 46%
3	Шахтер Донецк	14 / 11 79%	44 / 25 57%	65 / 32 49%	37 / 14 38%
4	Ворскла	39 / 27 69%	67 / 34 51%	67 / 33 49%	23 / 6 26%
5	Динамо Киев	29 / 16 55%	40 / 22 55%	58 / 28 48%	51 / 24 47%
6	Мариуполь	74 / 45 61%	74 / 37 50%	57 / 26 46%	26 / 8 31%
7	Александрия	26 / 18 69%	57 / 31 54%	74 / 37 50%	74 / 29 39%
8	Десна Чернигов	51 / 27 53%	58 / 30 52%	40 / 18 45%	29 / 13 45%
9	Заря Луганск	23 / 17 74%	67 / 34 51%	67 / 33 49%	39 / 12 31%
10	Черноморец	37 / 23 62%	65 / 33 51%	44 / 19 43%	14 / 3 21%
11	Львов	57 / 31 54%	48 / 24 50%	51 / 24 47%	16 / 4 25%
12	Арсенал	64 / 38 59%	40 / 18 45%	41 / 15 37%	22 / 8 36%
В СРЕДНЕМ		38 / 23 62%	54 / 28 52%	54 / 26 48%	38 / 14 38%

Диаграмма: Единоборства в зонах

Индекс насыщенности борьбы*

	↓	В ср. за сезон
1	Динамо Киев	12.7 9.5
2	Александрия	12.5 9.3
3	Заря Луганск	12 10.1
4	Олимпик	11.1 9.5
5	Шахтер Донецк	11.1 9.7
6	Мариуполь	10.9 9.5
7	Ворскла	10.8 10.2
8	Львов	8.1 8.3
9	Карпаты Львов	7.9 8.9
10	Десна Чернигов	7.7 7.6
11	Арсенал	7.5 8.6
12	Черноморец	5.8 8.7
В СРЕДНЕМ		9.8 9.2

* - количество единоборств и перехватов обороняющей команды в минуту владения мячом соперника



Единоборства сверху

		↓	В ср. за сезон
1	Шахтер Донецк	40 / 24 60%	29 / 16 55%
2	Заря Луганск	59 / 35 59%	62 / 33 53%
3	Десна Чернигов	42 / 24 57%	47 / 25 52%
4	Мариуполь	87 / 47 54%	57 / 30 52%
5	Карпаты Львов	38 / 20 53%	47 / 21 44%
6	Олимпик	73 / 38 52%	63 / 32 51%
7	Арсенал	73 / 35 48%	51 / 24 47%
8	Львов	38 / 18 47%	57 / 28 49%
9	Александрия	87 / 40 46%	65 / 33 50%
10	Динамо Киев	42 / 18 43%	47 / 24 52%
11	Ворскла	59 / 24 41%	62 / 30 48%
12	Черноморец	40 / 16 40%	58 / 28 48%
В СРЕДНЕМ		57 / 28 50%	54 / 27 50%



Единоборства снизу

		↓	В ср. за сезон
1	Ворскла	137 / 76 55%	117 / 61 52%
2	Олимпик	94 / 50 53%	110 / 52 47%
3	Динамо Киев	136 / 72 53%	117 / 60 51%
4	Александрия	144 / 75 52%	115 / 56 48%
5	Черноморец	120 / 62 52%	120 / 59 50%
6	Карпаты Львов	134 / 69 51%	128 / 64 50%
7	Львов	134 / 65 49%	114 / 57 50%
8	Шахтер Донецк	120 / 58 48%	112 / 59 52%
9	Мариуполь	144 / 69 48%	123 / 60 49%
10	Десна Чернигов	136 / 64 47%	106 / 51 48%
11	Арсенал	94 / 44 47%	119 / 60 51%
12	Заря Луганск	137 / 61 45%	123 / 61 50%
В СРЕДНЕМ		128 / 64 50%	117 / 58 50%



Прессинг на чужой половине / удачный

		↓	В ср. за сезон
1	Заря Луганск	10 / 5 50%	1.9 / 0.6 32%
2	Ворскла	13 / 3 23%	1.6 / 0.8 47%
3	Десна Чернигов	6 / 2 33%	1.1 / 0.4 33%
4	Олимпик	3 / 1 33%	1.6 / 0.6 35%
5	Динамо Киев	3 / 1 33%	1.9 / 0.4 21%
6	Черноморец	2 / 1 50%	1 / 0.2 20%
7	Александрия	-	1.5 / 0.4 27%
8	Карпаты Львов	-	1.1 / 0.4 33%
9	Львов	-	1.3 / 0.4 31%
10	Шахтер Донецк	-	1.1 / 0.4 38%
11	Мариуполь	-	2 / 0.7 33%
12	Арсенал	-	1.6 / 0.3 16%
В СРЕДНЕМ		3.1 / 1.1 35%	1.5 / 0.4 30%



Обводки

		↓	В ср. за сезон
1	Карпаты Львов	56 / 36 64%	38 / 22 57%
2	Динамо Киев	43 / 31 72%	27 / 16 60%
3	Шахтер Донецк	36 / 19 53%	34 / 21 62%
4	Александрия	37 / 18 49%	24 / 13 54%
5	Ворскла	30 / 18 60%	21 / 13 60%
6	Десна Чернигов	24 / 13 54%	19 / 10 54%
7	Заря Луганск	23 / 13 57%	26 / 14 53%
8	Черноморец	23 / 13 57%	22 / 11 49%
9	Олимпик	22 / 13 59%	24 / 13 53%
10	Львов	17 / 11 65%	22 / 12 56%
11	Мариуполь	20 / 8 40%	28 / 15 53%
12	Арсенал	17 / 6 35%	22 / 12 52%
В СРЕДНЕМ		29 / 17 57%	26 / 14 56%



Отборы

		↓	В ср. за сезон
1	Львов	66 / 30 45%	35 / 19 55%
2	Мариуполь	46 / 28 61%	33 / 19 56%
3	Черноморец	46 / 27 59%	35 / 20 57%
4	Заря Луганск	38 / 20 53%	36 / 20 55%
5	Александрия	28 / 20 71%	31 / 16 51%
6	Ворскла	30 / 17 57%	36 / 20 56%
7	Десна Чернигов	47 / 16 34%	32 / 17 54%
8	Шахтер Донецк	27 / 14 52%	26 / 16 60%
9	Олимпик	20 / 14 70%	30 / 16 54%
10	Динамо Киев	26 / 13 50%	30 / 18 61%
11	Арсенал	26 / 13 50%	35 / 20 57%
12	Карпаты Львов	24 / 13 54%	30 / 18 59%
В СРЕДНЕМ		35 / 19 53%	32 / 18 56%



Перехваты / на чужой половине

		↓	В ср. за сезон
1	Мариуполь	79 / 14 59 / 13	59 / 13
2	Арсенал	70 / 12 56 / 10	56 / 10
3	Александрия	69 / 11 54 / 10	54 / 10
4	Ворскла	69 / 15 49 / 10	49 / 10
5	Десна Чернигов	69 / 13 55 / 9	55 / 9
6	Львов	64 / 4 58 / 8	58 / 8
7	Динамо Киев	57 / 9 44 / 11	44 / 11
8	Заря Луганск	54 / 20 54 / 14	54 / 14
9	Черноморец	53 / 4 56 / 10	56 / 10
10	Шахтер Донецк	45 / 18 36 / 12	36 / 12
11	Олимпик	45 / 21 52 / 11	52 / 11
12	Карпаты Львов	33 / 6 47 / 9	47 / 9
В СРЕДНЕМ		59 / 12 52 / 11	52 / 11



Подборы / на чужой половине

		↓	В ср. за сезон
1	Мариуполь	90 / 25 67 / 24	67 / 24
2	Александрия	86 / 43 66 / 25	66 / 25
3	Олимпик	81 / 37 64 / 24	64 / 24
4	Заря Луганск	74 / 33 70 / 28	70 / 28
5	Ворскла	70 / 21 68 / 25	68 / 25
6	Карпаты Львов	65 / 23 59 / 21	59 / 21
7	Динамо Киев	64 / 34 65 / 26	65 / 26
8	Львов	59 / 17 64 / 19	64 / 19
9	Арсенал	57 / 8 64 / 20	64 / 20
10	Шахтер Донецк	54 / 22 56 / 28	56 / 28
11	Десна Чернигов	51 / 19 58 / 18	58 / 18
12	Черноморец	50 / 13 62 / 20	62 / 20
В СРЕДНЕМ		67 / 25 64 / 23	64 / 23

InStat Index

	↓	В ср. за сезон
1 Да Сильва Нуньес, Заря Лу	339	339
2 Кривцов, Шахтер Донецк	333	195
3 Буяльский, Динамо Киев	314	250
4 Хочолава, Шахтер Донецк	310	212
5 Вернидуб, Заря Луганск	308	245
6 Караваев, Заря Луганск	303	238
7 Болбат, Шахтер Донецк	302	166
8 Вакуленко, Арсенал	292	194
9 Пармонов, Львов	290	227
10 Литовченко, Черноморец	287	232
11 Будковский, Заря Луганск	287	245
12 Громов, Заря Луганск	287	230
13 Марлос, Шахтер Донецк	286	268
14 Банада, Александрия	285	240
15 Тымчик, Заря Луганск	284	220
16 Хомченовский, Заря Луганск	283	217
17 Силась, Заря Луганск	280	245
18 Степаненко, Шахтер Донецк	279	255
19 Соломон, Шахтер Донецк	279	252
20 Шабанов, Динамо Киев	278	137

Голевые моменты / реализованные

	↓	В ср. за сезон
1 Буяльский, Динамо Киев	3 / 1	0.4 / 0.1
2 Караваев, Заря Луганск	3 / 1	0.9 / 0.3
3 Картушов, Десна Чернигов	3 / 1	0.6 / 0.1
4 Кедзиора, Динамо Киев	2 / 1	0.2 / 0.1
5 Банада, Александрия	2 / 1	0.7 / 0.3
6 Марлос, Шахтер Донецк	1 / 1	1.2 / 0.6
7 Громов, Заря Луганск	1 / 1	0.9 / 0.3
8 Силась, Заря Луганск	1 / 1	0.2 / 0.1
9 Зубков, Мариуполь	1 / 1	0.9 / 0.3
10 Вакуленко, Арсенал	1 / 1	0.4 / 0.2
11 Пармонов, Львов	1 / 1	0.2 / 0.1
12 Борячук, Мариуполь	3 / -	1.4 / 0.5
13 Будковский, Заря Луганск	2 / -	1.5 / 0
14 Диее, Олимпик	2 / -	1.4 / 0
15 Сехик, Ворскла	2 / -	2 / 0
16 Шепелев, Динамо Киев	2 / -	0.3 / 0
17 Жуниор Мораес, Шахтер Дон	2 / -	2.2 / 0.8
18 Коломоец, Ворскла	2 / -	0.8 / 0
19 Цыганков, Динамо Киев	2 / -	1.3 / 0.5
20 Родригес Да Сильва Дос Са	1 / -	0.7 / 0

Голевые моменты создал

	↓	В ср. за сезон
1 Кедзиора, Динамо Киев	3	0.8
2 Цыганков, Динамо Киев	3	1.7
3 Буяльский, Динамо Киев	2	0.5
4 Болбат, Шахтер Донецк	2	1
5 Полярус, Александрия	2	0.9
6 Д.Фаворов, Десна Чернигов	2	0.5
7 Караваев, Заря Луганск	2	0.8
8 Васин, Ворскла	2	1.8
9 Тайсон, Шахтер Донецк	2	2
10 Ковалец, Александрия	2	1.3
11 Хомченовский, Заря Луганск	2	0.4
12 Шарпар, Ворскла	2	0.3
13 Будковский, Заря Луганск	2	1
14 Борячук, Мариуполь	2	0.7
15 Картушов, Десна Чернигов	2	1.1
16 Цимбалюк, Олимпик	1	0.1
17 Степаненко, Шахтер Донецк	1	0.4
18 Политыло, Олимпик	1	0.6
19 Ситало, Александрия	1	1
20 Мисси Мезу, Арсенал	1	1.2

ТТД

	↓	В ср. за сезон
1 Сидорчук, Динамо Киев	134 / 113	84% 100 / 84 84%
2 Кривцов, Шахтер Донецк	121 / 111	92% 97 / 87 90%
3 Hongla YMA II, Карпаты Ль	127 / 109	86% 80 / 69 86%
4 Алан Патрик, Шахтер Донецк	124 / 108	87% 131 / 112 86%
5 Степаненко, Шахтер Донецк	121 / 107	88% 100 / 86 86%
6 Кедзиора, Динамо Киев	125 / 105	84% 86 / 72 84%
7 Сандохадзе, Карпаты Львов	109 / 99	91% 75 / 66 88%
8 Гай, Олимпик	114 / 98	86% 79 / 69 88%
9 Марлос, Шахтер Донецк	115 / 96	83% 104 / 85 81%
10 Цимбалюк, Олимпик	112 / 96	86% 84 / 73 87%
11 Шабанов, Динамо Киев	110 / 96	87% 102 / 93 91%
12 Хочолава, Шахтер Донецк	98 / 91	93% 89 / 81 91%
13 Мехремич, Карпаты Львов	110 / 90	82% 73 / 57 78%
14 Дедечко, Александрия	114 / 89	78% 85 / 68 80%
15 Толочко, Карпаты Львов	99 / 88	89% 88 / 78 89%
16 Шепелев, Динамо Киев	110 / 86	78% 85 / 69 81%
17 Цыганков, Динамо Киев	106 / 85	80% 79 / 58 73%
18 Исмаили, Шахтер Донецк	105 / 85	81% 98 / 80 82%
19 Тайсон, Шахтер Донецк	100 / 85	85% 102 / 84 83%
20 Миколенко, Динамо Киев	102 / 84	82% 92 / 75 82%

Удары / в створ

	↓	В ср. за сезон
1 Шарпар, Ворскла	4 / 2	50% 1.6 / 0.6 37%
2 Швед, Карпаты Львов	4 / 2	50% 2.8 / 1.6 57%
3 Ковалец, Александрия	4 / 2	50% 2.4 / 0.8 34%
4 Борячук, Мариуполь	4 / 2	50% 2.7 / 1.2 44%
5 Буяльский, Динамо Киев	3 / 2	67% 1.3 / 0.3 26%
6 Банада, Александрия	3 / 2	67% 1.5 / 0.8 50%
7 Цыганков, Динамо Киев	3 / 2	67% 2.5 / 1.1 45%
8 Кедзиора, Динамо Киев	3 / 2	67% 0.5 / 0.2 40%
9 Картушов, Десна Чернигов	2 / 2	100% 1.6 / 0.3 18%
10 Зубков, Мариуполь	2 / 2	100% 3.5 / 1 28%
11 Караваев, Заря Луганск	2 / 2	100% 1.4 / 0.8 58%
12 Родригес Да Сильва Дос Са	2 / 2	100% 1.3 / 1.3 100%
13 Васин, Ворскла	4 / 1	25% 6 / 0.9 14%
14 Жуниор Мораес, Шахтер Дон	3 / 1	33% 2.9 / 1.7 59%
15 Сехик, Ворскла	3 / 1	33% 2.7 / 1.3 50%
16 Сидорчук, Динамо Киев	3 / 1	33% 1.6 / 0.5 30%
17 Русин, Динамо Киев	2 / 1	50% 3.1 / 1.6 50%
18 Шепелев, Динамо Киев	2 / 1	50% 0.8 / 0.2 30%
19 Будковский, Заря Луганск	2 / 1	50% 1.5 / 0.5 33%
20 Политыло, Олимпик	2 / 1	50% 1.4 / 0.4 29%

Фолы

	↓	В ср. за сезон
1 Швед, Карпаты Львов	6	2.5
2 Диее, Олимпик	6	4.1
3 А.Фаворов, Десна Чернигов	5	1.7
4 Сидорчук, Динамо Киев	4	2
5 Яворский, Мариуполь	4	1.6
6 Борячук, Мариуполь	4	1.9
7 Танковский, Арсенал	4	2.8
8 Болбат, Шахтер Донецк	4	1.5
9 Батиста Де Соуза, Ворскла	4	1.7
10 Приймак, Львов	4	2.2
11 Гонсалвеш Пимента, Львов	4	2.5
12 Безбородько, Десна Черниг	3	1.4
13 Мисси Мезу, Арсенал	3	3.5
14 Мишнев, Мариуполь	3	0.9
15 Михайличенко, Заря Луганск	3	2.2
16 Г.Пасич, Олимпик	3	2.6
17 Шабанов, Динамо Киев	3	1.1
18 Дуарте Да Сильва, Львов	3	2.2
19 Феррейра Да Сильва, Львов	3	1.8
20 Башлай, Арсенал	3	4.9

Фолы на нем

	↓	В ср. за сезон
1 Швед, Карпаты Львов	6	1.9
2 Жуниор Мораес, Шахтер Дон	6	2.1
3 Дубинчак, Арсенал	6	1.5
4 Сехик, Ворскла	5	4.7
5 Вакуленко, Арсенал	5	3.1
6 Пономарь, Александрия	4	2.6
7 Аржанов, Черноморец	4	2.9
8 Федорчук, Мариуполь	4	2
9 Буяльский, Динамо Киев	4	2
10 Диее, Олимпик	4	3.7
11 Коломоец, Ворскла	4	3.8
12 Будковский, Заря Луганск	4	4.1
13 Гошкочера, Черноморец	3	2.3
14 Тымчик, Заря Луганск	3	1.9
15 Велосо Сантос, Львов	3	3
16 Шиндер, Олимпик	3	5
17 Исмаили, Шахтер Донецк	3	1
18 Силась, Заря Луганск	3	1.5
19 Ковалец, Александрия	3	2.3
20 Караваев, Заря Луганск	3	1.5



Передачи

		↓	В ср. за сезон
1	Степаненко, Шахтер Донецк	93 / 86	92% 72 / 65 90%
2	Сидорчук, Динамо Киев	94 / 85	90% 63 / 57 90%
3	Алан Патрик, Шахтер Донецк	93 / 85	91% 94 / 85 90%
4	Кедзиора, Динамо Киев	93 / 79	85% 59 / 50 84%
5	Hongla YMA II, Карпаты Ль	90 / 79	88% 54 / 47 86%
6	Кривцов, Шахтер Донецк	84 / 77	92% 71 / 65 91%
7	Толочко, Карпаты Львов	77 / 72	94% 69 / 64 94%
8	Сандохадзе, Карпаты Львов	76 / 71	93% 49 / 44 90%
9	Гай, Олимпик	80 / 70	88% 52 / 47 92%
10	Тайсон, Шахтер Донецк	75 / 67	89% 67 / 59 87%
11	Хочолава, Шахтер Донецк	71 / 65	92% 62 / 58 93%
12	Болбат, Шахтер Донецк	74 / 64	86% 44 / 38 87%
13	Исмаили, Шахтер Донецк	70 / 63	90% 64 / 55 86%
14	Шабанов, Динамо Киев	72 / 62	86% 73 / 69 94%
15	Марлос, Шахтер Донецк	70 / 62	89% 64 / 55 87%
16	Политыло, Олимпик	75 / 59	79% 45 / 36 80%
17	Цимбалюк, Олимпик	69 / 59	86% 57 / 50 87%
18	Цыганков, Динамо Киев	71 / 58	82% 47 / 37 77%
19	Коваленко, Шахтер Донецк	65 / 58	89% 55 / 48 87%
20	Шепелев, Динамо Киев	62 / 56	90% 56 / 50 89%



Передачи получил

		↓	В ср. за сезон
1	Алан Патрик, Шахтер Донецк	87	84
2	Степаненко, Шахтер Донецк	83	63
3	Hongla YMA II, Карпаты Ль	83	46
4	Сидорчук, Динамо Киев	83	53
5	Тайсон, Шахтер Донецк	76	67
6	Кедзиора, Динамо Киев	74	38
7	Марлос, Шахтер Донецк	69	64
8	Толочко, Карпаты Львов	66	59
9	Коваленко, Шахтер Донецк	64	56
10	Хочолава, Шахтер Донецк	63	48
11	Политыло, Олимпик	63	37
12	Сандохадзе, Карпаты Львов	62	38
13	Кривцов, Шахтер Донецк	61	57
14	Болбат, Шахтер Донецк	60	44
15	Исмаили, Шахтер Донецк	60	54
16	Шепелев, Динамо Киев	60	53
17	Цыганков, Динамо Киев	58	41
18	Гай, Олимпик	58	39
19	Буяльский, Динамо Киев	54	44
20	Мякушко, Карпаты Львов	54	34



Количество передач между двумя игроками одной команды

		↓
1	Михайличенко - Хомченовский, Заря Луганск	39
2	Сидорчук - Цыганков, Динамо Киев	34
3	Кедзиора - Сидорчук, Динамо Киев	34
4	Кедзиора - Цыганков, Динамо Киев	31
5	Степаненко - Болбат, Шахтер Донецк	31
6	Миколенко - Буяльский, Динамо Киев	30
7	Исмаили - Тайсон, Шахтер Донецк	29
8	Шепелев - Кедзиора, Динамо Киев	28
9	Алан Патрик - Тайсон, Шахтер Донецк	28
10	Алан Патрик - Исмаили, Шахтер Донецк	28
11	Болбат - Марлос, Шахтер Донецк	28
12	Вантук - Политыло, Олимпик	28
13	Мякушко - Hongla YMA II, Карпаты Львов	26
14	Сидорчук - Шабанов, Динамо Киев	26
15	Hongla YMA II - Толочко, Карпаты Львов	26
16	Болбат - Кривцов, Шахтер Донецк	26
17	Бурда - Кедзиора, Динамо Киев	25
18	Сандохадзе - Hongla YMA II, Карпаты Львов	24
19	Сандохадзе - Мякушко, Карпаты Львов	24
20	Хочолава - Алан Патрик, Шахтер Донецк	24

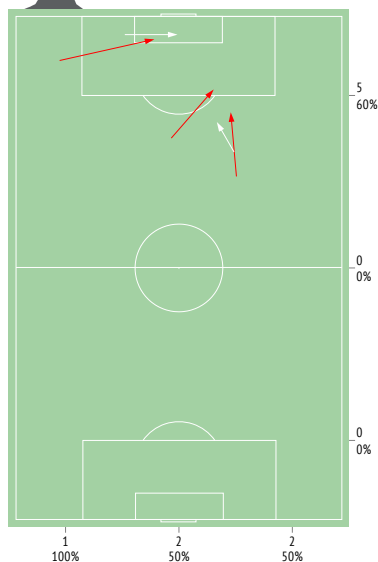


Передачи острые

		↓
1	Диее, Олимпик	5 / 3 60%
2	Цыганков, Динамо Киев	4 / 3 75%
3	Арвеладзе, Заря Луганск	3 / 3 100%
4	Шапаренко, Динамо Киев	5 / 2 40%
5	Хомченовский, Заря Луганск	5 / 2 40%
6	Шепелев, Динамо Киев	4 / 2 50%
7	Тайсон, Шахтер Донецк	4 / 2 50%
8	Караваев, Заря Луганск	4 / 2 50%
9	Аржанов, Черноморец	3 / 2 67%
10	Д.Фаворов, Десна Чернигов	3 / 2 67%
11	Запорожан, Александрия	2 / 2 100%
12	Полярус, Александрия	2 / 2 100%
13	Громов, Заря Луганск	2 / 2 100%
14	Соломон, Шахтер Донецк	2 / 2 100%
15	Марлос, Шахтер Донецк	5 / 1 20%
16	Буяльский, Динамо Киев	4 / 1 25%
17	Кадимян, Арсенал	4 / 1 25%
18	Яворский, Мариуполь	3 / 1 33%
19	Мякушко, Карпаты Львов	3 / 1 33%
20	Сидорчук, Динамо Киев	2 / 1 50%



Передачи острые



→ точные
→ неточные



Навесы

		↓
1	Кедзиора, Динамо Киев	8 / 2 25%
2	Политыло, Олимпик	8 / 2 25%
3	Родригес Да Сильва Дос Са	3 / 2 67%
4	Батиста Де Souza, Ворскла	3 / 2 67%
5	Сидорчук, Динамо Киев	3 / 2 67%
6	Ковалец, Александрия	3 / 2 67%
7	Мякушко, Карпаты Львов	6 / 1 17%
8	Болбат, Шахтер Донецк	6 / 1 17%
9	Полярус, Александрия	5 / 1 20%
10	Миколенко, Динамо Киев	5 / 1 20%
11	Ксенз, Олимпик	5 / 1 20%
12	Ребенок, Ворскла	5 / 1 20%
13	Насонов, Львов	3 / 1 33%
14	Калитвинцев, Арсенал	3 / 1 33%
15	Рыжук, Черноморец	2 / 1 50%
16	Г.Пасич, Олимпик	2 / 1 50%
17	Безбородько, Десна Черниг	2 / 1 50%
18	Балашов, Олимпик	2 / 1 50%
19	Толочко, Карпаты Львов	2 / 1 50%
20	Диее, Олимпик	2 / 1 50%



Передачи в штрафную

		↓
1	Ковалец, Александрия	12 / 9 75%
2	Ребенок, Ворскла	11 / 7 64%
3	Политыло, Олимпик	17 / 6 35%
4	Арвеладзе, Заря Луганск	14 / 6 43%
5	Марлос, Шахтер Донецк	9 / 5 56%
6	Швед, Карпаты Львов	7 / 5 71%
7	Пашаев, Александрия	6 / 5 83%
8	Цыганков, Динамо Киев	11 / 4 36%
9	Шапаренко, Динамо Киев	7 / 4 57%
10	Феррейра Да Сильва, Львов	6 / 4 67%
11	Картушов, Десна Чернигов	9 / 3 33%
12	Зубков, Мариуполь	8 / 3 38%
13	Кедзиора, Динамо Киев	8 / 3 38%
14	Ксенз, Олимпик	6 / 3 50%
15	Тымчик, Заря Луганск	5 / 3 60%
16	А.Фаворов, Десна Чернигов	5 / 3 60%
17	Мисик, Ворскла	4 / 3 75%
18	Мякушко, Карпаты Львов	7 / 2 29%
19	Полярус, Александрия	6 / 2 33%
20	Миколенко, Динамо Киев	6 / 2 33%



Единоборства

	↓	В ср. за сезон
1 Яворский, Мариуполь	28 / 18 64%	15 / 11 74%
2 Игнатенко, Мариуполь	28 / 16 57%	17 / 11 62%
3 Федорчук, Мариуполь	26 / 15 58%	20 / 10 51%
4 Вакуленко, Арсенал	18 / 15 83%	18 / 10 57%
5 Швед, Карпаты Львов	34 / 14 41%	20 / 7 34%
6 Диее, Олимпик	32 / 14 44%	32 / 12 38%
7 Танчик, Черноморец	25 / 14 56%	22 / 12 54%
8 Караваев, Заря Луганск	24 / 14 58%	16 / 7 43%
9 Скляр, Ворскла	23 / 14 61%	16 / 9 55%
10 Ситало, Александрия	32 / 13 41%	29 / 12 39%
11 Лучкевич, Александрия	24 / 13 54%	18 / 9 49%
12 Пономарь, Александрия	24 / 13 54%	24 / 9 39%
13 Танковский, Арсенал	22 / 13 59%	20 / 11 56%
14 Кейн, Ворскла	21 / 13 62%	21 / 14 65%
15 Чижов, Ворскла	20 / 13 65%	14 / 9 65%
16 Цимбалюк, Олимпик	17 / 13 76%	11 / 7 68%
17 Громов, Заря Луганск	28 / 12 43%	23 / 9 39%
18 Шапаренко, Динамо Киев	25 / 12 48%	18 / 8 45%
19 Мякушко, Карпаты Львов	24 / 12 50%	15 / 6 38%
20 Вернидуб, Заря Луганск	15 / 12 80%	14 / 10 71%



Единоборства в обороне

	↓	В ср. за сезон
1 Яворский, Мариуполь	26 / 16 62%	13 / 10 75%
2 Вакуленко, Арсенал	17 / 15 88%	11 / 7 61%
3 Игнатенко, Мариуполь	22 / 12 55%	12 / 8 62%
4 Демири, Мариуполь	21 / 11 52%	11 / 7 62%
5 Скляр, Ворскла	19 / 11 58%	12 / 7 54%
6 Насонов, Львов	15 / 11 73%	9 / 5 60%
7 Вернидуб, Заря Луганск	14 / 11 79%	12 / 9 73%
8 Цимбалюк, Олимпик	14 / 11 79%	9 / 6 72%
9 Жичиков, Арсенал	15 / 10 67%	10 / 6 57%
10 Гришко, Олимпик	14 / 10 71%	8 / 6 73%
11 Дедечко, Александрия	12 / 10 83%	11 / 9 78%
12 Чоботенко, Мариуполь	10 / 10 100%	14 / 9 64%
13 Чижов, Ворскла	15 / 9 60%	11 / 7 66%
14 Полегенько, Мариуполь	15 / 9 60%	8 / 4.7 57%
15 Танчик, Черноморец	14 / 9 64%	10 / 6 57%
16 Гитченко, Десна Чернигов	14 / 9 64%	9 / 6 69%
17 Федорчук, Мариуполь	13 / 9 69%	11 / 6 49%
18 Караваев, Заря Луганск	13 / 9 69%	8 / 3.9 50%
19 Хочолава, Шахтер Донецк	10 / 9 90%	10 / 8 75%
20 Лучкевич, Александрия	9 / 9 100%	6 / 4.7 77%



Единоборства в атаке

	↓	В ср. за сезон
1 Диее, Олимпик	29 / 13 45%	29 / 11 37%
2 Швед, Карпаты Львов	30 / 12 40%	17 / 6 35%
3 Пономарь, Александрия	21 / 11 52%	21 / 7 35%
4 Ситало, Александрия	29 / 10 34%	25 / 10 38%
5 Громов, Заря Луганск	24 / 10 42%	17 / 6 38%
6 Мякушко, Карпаты Львов	19 / 10 53%	11 / 4.1 37%
7 Марлос, Шахтер Донецк	17 / 10 59%	15 / 8 55%
8 Ковалец, Александрия	22 / 9 41%	16 / 8 47%
9 Шапаренко, Динамо Киев	17 / 9 53%	12 / 5 44%
10 Жуниор Мораес, Шахтер Дон	16 / 9 56%	13 / 4.8 38%
11 Будковский, Заря Луганск	15 / 9 60%	17 / 10 61%
12 Цыганков, Динамо Киев	11 / 9 82%	10 / 4.9 48%
13 Коломоец, Ворскла	19 / 8 42%	20 / 9 47%
14 Сехик, Ворскла	17 / 8 47%	15 / 9 57%
15 Мисик, Ворскла	16 / 8 50%	17 / 7 41%
16 Буяльский, Динамо Киев	16 / 8 50%	6 / 3.2 53%
17 Шепелев, Динамо Киев	14 / 8 57%	7 / 3.1 41%
18 Танковский, Арсенал	13 / 8 62%	12 / 6 52%
19 Аржанов, Черноморец	17 / 7 41%	22 / 9 40%
20 А.Фаворов, Десна Чернигов	12 / 7 58%	5 / 3.1 57%



Единоборства вверх

	↓	В ср. за сезон
1 Яворский, Мариуполь	18 / 12 67%	9 / 7 79%
2 Ситало, Александрия	23 / 9 39%	16 / 6 39%
3 Вакуленко, Арсенал	12 / 9 75%	8 / 4.5 59%
4 Цимбалюк, Олимпик	11 / 8 73%	5 / 3.4 66%
5 Игнатенко, Мариуполь	14 / 7 50%	7 / 4.4 65%
6 Федорчук, Мариуполь	11 / 7 64%	7 / 3.8 54%
7 Гришко, Олимпик	10 / 7 70%	4.2 / 3 71%
8 Будковский, Заря Луганск	9 / 7 78%	11 / 8 71%
9 Хочолава, Шахтер Донецк	7 / 7 100%	6 / 4.8 77%
10 Пономарь, Александрия	11 / 6 55%	12 / 3.5 30%
11 Банада, Александрия	9 / 6 67%	8 / 4.5 59%
12 Гитченко, Десна Чернигов	8 / 6 75%	7 / 4.8 74%
13 Вернидуб, Заря Луганск	7 / 6 86%	7 / 6 78%
14 Шабанов, Динамо Киев	6 / 6 100%	3.9 / 3 78%
15 Диее, Олимпик	13 / 5 38%	13 / 4.1 32%
16 Коломоец, Ворскла	12 / 5 42%	13 / 6 47%
17 Адамюк, Львов	7 / 5 71%	7 / 5 73%
18 Караваев, Заря Луганск	7 / 5 71%	7 / 2.8 43%
19 Сандохадзе, Карпаты Львов	7 / 5 71%	5 / 4.2 82%
20 Мехремич, Карпаты Львов	7 / 5 71%	4 / 2.5 63%



Единоборства вниз

	↓	В ср. за сезон
1 Швед, Карпаты Львов	31 / 14 45%	16 / 6 37%
2 Танчик, Черноморец	23 / 13 57%	21 / 12 54%
3 Шапаренко, Динамо Киев	24 / 12 50%	16 / 7 46%
4 Танковский, Арсенал	17 / 12 71%	15 / 10 64%
5 Кейн, Ворскла	18 / 11 61%	18 / 12 65%
6 Цыганков, Динамо Киев	17 / 11 65%	13 / 6 48%
7 Феррейра Да Сильва, Львов	25 / 10 40%	18 / 8 43%
8 Ковалец, Александрия	24 / 10 42%	16 / 8 49%
9 Сехик, Ворскла	22 / 10 45%	19 / 11 55%
10 Мякушко, Карпаты Львов	22 / 10 45%	13 / 5 39%
11 Марлос, Шахтер Донецк	19 / 10 53%	18 / 10 52%
12 Лучкевич, Александрия	18 / 10 56%	15 / 7 48%
13 Скляр, Ворскла	16 / 10 63%	11 / 6 56%
14 Насонов, Львов	13 / 10 77%	8 / 5 62%
15 Чижов, Ворскла	13 / 10 77%	8 / 6 69%
16 Велосо Сантос, Львов	13 / 10 77%	13 / 7 56%
17 Демири, Мариуполь	22 / 9 41%	12 / 7 56%
18 Громов, Заря Луганск	22 / 9 41%	16 / 6 41%
19 Шепелев, Динамо Киев	21 / 9 43%	12 / 5 43%
20 Диее, Олимпик	19 / 9 47%	19 / 8 41%



Участие в командном прессинге

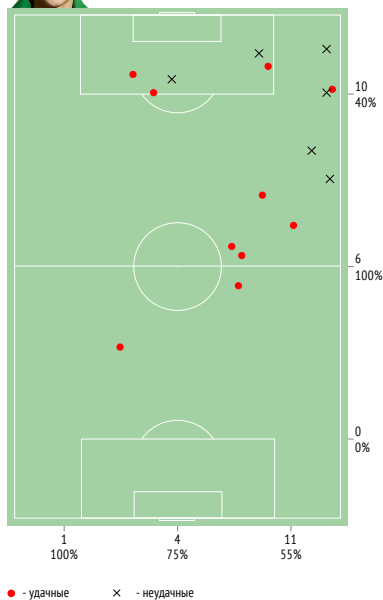
	↓	В ср. за сезон
1 Мисик, Ворскла	8 / 2 25%	3.7 / 0.9 25%
2 Будковский, Заря Луганск	6 / 2 33%	4.1 / 1 25%
3 Громов, Заря Луганск	5 / 2 40%	1.7 / 0.5 30%
4 Картушов, Десна Чернигов	4 / 2 50%	0.6 / 0.2 33%
5 Хомченковский, Заря Луганск	2 / 2 100%	1.1 / 0.5 46%
6 Шарпар, Ворскла	8 / 1 13%	1 / 0.5 50%
7 Коломоец, Ворскла	7 / 1 14%	1.3 / 0.5 39%
8 Сехик, Ворскла	5 / 1 20%	3.3 / 0.7 20%
9 Кейн, Ворскла	4 / 1 25%	1.8 / 0.5 25%
10 Безбородько, Десна Черниг	4 / 1 25%	0.9 / 0.2 22%
11 Караваев, Заря Луганск	3 / 1 33%	0.6 / 0.2 27%
12 Диее, Олимпик	3 / 1 33%	2.8 / 0.9 33%
13 Г.Пасич, Олимпик	3 / 1 33%	1.1 / 0.6 57%
14 Богданов, Десна Чернигов	3 / 1 33%	2.5 / 0.8 33%
15 Ребенок, Ворскла	3 / 1 33%	0.7 / 0.4 62%
16 Русин, Динамо Киев	3 / 1 33%	1.6 / 0.3 17%
17 Огирия, Десна Чернигов	3 / 1 33%	0.4 / 0.1 29%
18 Шапаренко, Динамо Киев	3 / 1 33%	2.2 / 0.5 24%
19 Скляр, Ворскла	3 / 1 33%	0.7 / 0.4 50%
20 Сергийчук, Десна Чернигов	2 / 1 50%	0.6 / 0.3 50%

Обводки

↓
В ср. за сезон

1	Швед, Карпаты Львов	16 / 10	63%	7 / 3.3	50%
2	Мякушко, Карпаты Львов	13 / 8	62%	6 / 2.8	45%
3	Ковалец, Александрия	13 / 7	54%	6 / 3.6	61%
4	Цыганков, Динамо Киев	8 / 7	88%	4.6 / 3	66%
5	Шапаренко, Динамо Киев	11 / 6	55%	6 / 3.4	60%
6	Ди Франко, Карпаты Львов	8 / 6	75%	7 / 5	77%
7	Марлос, Шахтер Донецк	11 / 5	45%	10 / 7	67%
8	Сехик, Ворскла	7 / 5	71%	7 / 4.7	70%
9	Мостовой, Десна Чернигов	7 / 4	57%	2.9 / 2	71%
10	Шепелев, Динамо Киев	7 / 4	57%	2.9 / 1.5	50%
11	Диее, Олимпик	7 / 4	57%	7 / 3.2	44%
12	Йода, Карпаты Львов	6 / 4	67%	17 / 9	57%
13	Буяльский, Динамо Киев	6 / 4	67%	2 / 1.4	72%
14	Танковский, Арсенал	6 / 4	67%	4.6 / 3.2	70%
15	Громов, Заря Луганск	6 / 4	67%	4.1 / 2.1	50%
16	Д.Фаворов, Десна Чернигов	6 / 4	67%	2.3 / 1.4	63%
17	Феррейра Да Сильва, Львов	5 / 4	80%	3.7 / 2.3	63%
18	Соломон, Шахтер Донецк	5 / 4	80%	9 / 7	80%
19	Миколенко, Динамо Киев	4 / 4	100%	3.3 / 1.8	55%
20	Сидорчук, Динамо Киев	4 / 4	100%	3 / 1.8	59%

Больше всех обводок - точки



Отборы

↓
В ср. за сезон

1	Демири, Мариуполь	13 / 7	54%	6 / 3.5	61%
2	Караваев, Заря Луганск	8 / 7	88%	3.5 / 1.6	45%
3	Насонов, Львов	8 / 6	75%	4.3 / 2.2	51%
4	Феррейра Да Сильва, Львов	13 / 5	38%	7 / 3.2	44%
5	Чорнуи, Черноморец	9 / 5	56%	3.7 / 1.8	50%
6	Гонсалвеш Пимента, Львов	9 / 5	56%	3.9 / 2	51%
7	Велосо Сантос, Львов	7 / 5	71%	4.5 / 2.5	56%
8	Игнатенко, Мариуполь	7 / 5	71%	4.7 / 2.9	62%
9	Гошкодера, Черноморец	6 / 5	83%	3.3 / 2.8	86%
10	Голиков, Черноморец	8 / 4	50%	4.9 / 3	61%
11	Запорожан, Александрия	7 / 4	57%	5 / 2.2	44%
12	Скляр, Ворскла	7 / 4	57%	5 / 2.4	46%
13	Кейн, Ворскла	5 / 4	80%	6 / 4.5	71%
14	Вернидуб, Заря Луганск	4 / 4	100%	2.9 / 1.8	65%
15	Толочко, Карпаты Львов	4 / 4	100%	3.6 / 3.6	100%
16	Родригес Да Сильва Дос Са	8 / 3	38%	5 / 2	38%
17	Исмаили, Шахтер Донецк	6 / 3	50%	2.8 / 2.1	77%
18	Танчик, Черноморец	6 / 3	50%	4.7 / 2.3	50%
19	Полегенько, Мариуполь	5 / 3	60%	1.5 / 1.1	73%
20	Парамонов, Львов	5 / 3	60%	2.4 / 1.6	68%

Перехваты / на чужой половине

↓

1	Вакуленко, Арсенал	17 / -
2	Демири, Мариуполь	15 / 5
3	Шабанов, Динамо Киев	14 / 2
4	Д.Фаворов, Десна Чернигов	13 / 2
5	Яворский, Мариуполь	13 / -
6	Чоботенко, Мариуполь	13 / -
7	Бурда, Динамо Киев	12 / -
8	Игнатенко, Мариуполь	11 / 3
9	Дедечко, Александрия	11 / 2
10	Шарпар, Ворскла	11 / 2
11	Лучкевич, Александрия	11 / 2
12	Запорожан, Александрия	11 / 1
13	Насонов, Львов	11 / -
14	Танковский, Арсенал	10 / 3
15	Алан Патрик, Шахтер Донецк	10 / 3
16	Парамонов, Львов	10 / 1
17	Федорчук, Мариуполь	10 / 1
18	Морозенко, Черноморец	10 / -
19	Гитченко, Десна Чернигов	10 / -
20	А.Фаворов, Десна Чернигов	9 / 3

Подборы / на чужой половине

↓

1	Цимбалюк, Олимпик	16 / 6
2	Федорчук, Мариуполь	15 / 2
3	Дедечко, Александрия	14 / 4
4	Кривцов, Шахтер Донецк	13 / 4
5	Яворский, Мариуполь	13 / 3
6	Шендрик, Александрия	12 / 6
7	Пашаев, Александрия	12 / 5
8	Скляр, Ворскла	12 / 3
9	Запорожан, Александрия	11 / 8
10	Зубков, Мариуполь	11 / 4
11	Жичиков, Арсенал	11 / 3
12	Демири, Мариуполь	11 / -
13	Банада, Александрия	10 / 4
14	Мехремич, Карпаты Львов	10 / 4
15	Вернидуб, Заря Луганск	10 / 2
16	Мишнев, Мариуполь	9 / 7
17	Ксенз, Олимпик	9 / 6
18	Гай, Олимпик	9 / 5
19	Миколенко, Динамо Киев	9 / 4
20	Полегенько, Мариуполь	9 / 3

Потери мяча / на своей половине

↓

1	Диее, Олимпик	21 / -
2	Мисси Мезу, Арсенал	19 / 3
3	Зубков, Мариуполь	17 / 7
4	Мякушко, Карпаты Львов	17 / 1
5	Борячук, Мариуполь	16 / 7
6	Швед, Карпаты Львов	16 / 5
7	Танчик, Черноморец	15 / 4
8	Феррейра Да Сильва, Львов	15 / 4
9	Ковалец, Александрия	14 / 4
10	Хомченовский, Заря Луганск	14 / 3
11	Громов, Заря Луганск	14 / 1
12	Мишнев, Мариуполь	13 / 5
13	Буяльский, Динамо Киев	13 / 4
14	Аржанов, Черноморец	13 / 3
15	Кадимян, Арсенал	13 / 3
16	Марлос, Шахтер Донецк	13 / 2
17	Караваев, Заря Луганск	13 / 1
18	А.Фаворов, Десна Чернигов	12 / 5
19	Ребенок, Ворскла	12 / 4
20	Коломоец, Ворскла	12 / 3

Овладения мячом / на чужой половине

↓

1	Яворский, Мариуполь	19 / -
2	Кривцов, Шахтер Донецк	17 / 3
3	Вакуленко, Арсенал	17 / 1
4	Цимбалюк, Олимпик	16 / 5
5	Демири, Мариуполь	16 / 2
6	Гришко, Олимпик	16 / 1
7	Запорожан, Александрия	15 / 5
8	Шендрик, Александрия	15 / 4
9	Дедечко, Александрия	15 / 3
10	Жичиков, Арсенал	14 / 4
11	Бурда, Динамо Киев	14 / -
12	Насонов, Львов	13 / 3
13	Шабанов, Динамо Киев	13 / 2
14	Михайличенко, Заря Луганск	12 / 3
15	Вернидуб, Заря Луганск	12 / 3
16	Кейн, Ворскла	12 / 2
17	Батиста Де Соуза, Ворскла	12 / 2
18	Гейе, Карпаты Львов	12 / -
19	Ткаченко, Ворскла	12 / -
20	Игнатенко, Мариуполь	11 / 4



Вратари (1-12)

	InStat Index	Минут на поле	Пропущенные голы	Ударты отбитые	Сейв	Игра на выходе врат. / удачная	Фолы / на нем	Желтые / красные карточки	Передачи	Передачи подготовительные	Конструктивные передачи	Ключевые передачи	Короткие передачи	Средние передачи	Длинные передачи
1 Да Сильва Нуньес, Заря Лу	339	96	-	6 100%	3	4 / 4 100%	-	-	29 / 19 66%	5 / 5	24 / 14	-	2 / 2	11 / 7	16 / 10
2 Литовченко, Черноморец	287	97	1	2 67%	1	4 / 4 100%	-	1 / 0	24 / 16 67%	4 / 4	20 / 12	-	2 / 1	11 / 9	11 / 6
3 Ткаченко, Ворскла	270	96	3	3 50%	3	6 / 6 100%	-	-	24 / 19 79%	1 / 1	23 / 18	-	-	3 / 3	21 / 16
4 Пятов, Шахтер Донецк	270	97	-	1 100%	-	1 / 1 100%	-	-	24 / 23 96%	13 / 13	11 / 10	-	2 / 2	16 / 16	6 / 5
5 Литовка, Десна Чернигов	261	98	2	8 80%	3	6 / 5 83%	0 / 1	-	19 / 15 79%	2 / 2	17 / 13	-	-	8 / 8	11 / 7
6 Пидкивка, Арсенал	254	99	-	2 100%	1	6 / 6 100%	-	-	31 / 25 81%	3 / 3	28 / 22	-	-	4 / 4	27 / 21
7 Худжамов, Мариуполь	253	96	1	4 80%	1	3 / 3 100%	-	-	28 / 19 68%	1 / 1	27 / 18	-	-	3 / 3	25 / 16
8 Бандура, Львов	249	101	-	4 100%	-	2 / 2 100%	-	1 / 0	25 / 19 76%	4 / 4	21 / 15	-	-	8 / 6	17 / 13
9 Халими, Олимпик	247	99	1	1 50%	1	4 / 4 100%	-	-	17 / 14 82%	8 / 8	9 / 6	-	-	15 / 14	2 / 0
10 Панькив, Александрия	241	96	1	4 80%	1	3 / 2 67%	-	-	30 / 28 93%	12 / 12	18 / 16	-	1 / 1	14 / 13	15 / 14
11 Кучунску, Карпаты Львов	232	101	1	3 75%	1	1 / 1 100%	-	-	34 / 34 100%	28 / 28	6 / 6	-	1 / 1	32 / 32	1 / 1
12 Бойко, Динамо Киев	194	98	1	2 67%	1	1 / 0 0%	0 / 1	-	19 / 16 84%	5 / 5	14 / 11	-	1 / 1	9 / 8	9 / 7
В СРЕДНЕМ	258	98	0.9	3.3 78%	1.3	3.4 / 3.2 93%	0 / 0.2	0.2 / 0	25 / 21 81%	7 / 7	18 / 13	-	0.8 / 0.7	11 / 10	13 / 10



Левые защитники (1-11)

	InStat Index	Минут на поле	Голы / голевые передачи	Ударты / в створ	Фолы / на нем	Передачи	Ключевые передачи	Передачи в штрафную	Единоборства	Единоборства в обороне	Единоборства в атаке	Единоборства вверху	Обводки	Отборы	Перехваты / на чужой половине	Подборы / на чужой половине
1 Лучкевич, Александрия	276	96	-	1 / 0	0 / 2	29 / 22 76%	1 / 1	2 / 2 100%	24 / 13 54%	9 / 9 100%	15 / 4 27%	6 / 3 50%	6 / 3 50%	2 / 2 100%	11 / 2	4 / 1
2 Исмаили, Шахтер Донецк	272	97	-	-	1 / 3	70 / 63 90%	-	1 / 0 0%	23 / 11 48%	10 / 6 60%	13 / 5 38%	8 / 4 50%	4 / 2 50%	6 / 3 50%	5 / 4	5 / 3
3 Миколенко, Динамо Киев	248	98	-	-	0 / 1	64 / 53 83%	2 / 1	6 / 2 33%	13 / 7 54%	5 / 2 40%	8 / 5 63%	4 / 1 25%	4 / 4 100%	1 / 0 0%	6 / 1	9 / 4
4 Цуриков, Александрия	245	41	-	-	0 / 2	28 / 25 89%	-	2 / 1 50%	7 / 6 86%	5 / 5 100%	2 / 1 50%	3 / 3 100%	-	1 / 1 100%	2 / 0	2 / 1
5 Кейн, Ворскла	245	96	-	1 / 0	1 / 1	53 / 41 77%	1 / 0	1 / 0 0%	21 / 13 62%	11 / 8 73%	10 / 5 50%	3 / 2 67%	6 / 2 33%	5 / 4 80%	6 / 1	7 / 2
6 Насонов, Львов	237	101	-	-	0 / 2	26 / 21 81%	1 / 0	3 / 1 33%	15 / 11 73%	15 / 11 73%	-	2 / 1 50%	-	8 / 6 75%	11 / 0	6 / 2
7 Михайличенко, Заря Луганск	221	96	-	1 / 1	3 / 3	55 / 47 85%	-	2 / 1 50%	21 / 8 38%	10 / 5 50%	11 / 3 27%	6 / 3 50%	3 / 2 67%	2 / 0 0%	8 / 3	9 / 2
8 Голиков, Черноморец	217	95	-	-	1 / 1	31 / 22 71%	3 / 0	3 / 0 0%	14 / 7 50%	10 / 5 50%	4 / 2 50%	3 / 2 67%	2 / 1 50%	8 / 4 50%	4 / 0	3 / 1
9 Дубинчак, Арсенал	210	99	-	-	1 / 6	36 / 29 81%	1 / 1	-	14 / 9 64%	10 / 6 60%	4 / 3 75%	7 / 4 57%	1 / 1 100%	2 / 0 0%	6 / 1	9 / 1
10 Демири, Мариуполь	208	96	-	-	2 / 1	51 / 41 80%	1 / 0	-	28 / 11 39%	21 / 11 52%	7 / 0 0%	6 / 2 33%	3 / 0 0%	13 / 7 54%	15 / 5	11 / 0
11 Вантук, Олимпик	207	67	-	1 / 0	1 / 1	49 / 38 78%	1 / 0	6 / 2 33%	11 / 4 36%	3 / 2 67%	8 / 2 25%	2 / 0 0%	3 / 1 33%	3 / 2 67%	-	8 / 5
В СРЕДНЕМ	235	89	-	0.4 / 0.1	0.9 / 2.1	45 / 37 82%	1 / 0.3	2.4 / 0.8 35%	17 / 9 52%	10 / 6 64%	7 / 2.7 37%	4.5 / 2.3 50%	2.9 / 1.5 50%	4.6 / 2.6 57%	7 / 1.5	7 / 2



Правые защитники (1-11)

	InStat Index	Минут на поле	Голы / голевые передачи	Удары / в створ	Фолы / на нем	Передачи	Ключевые передачи	Передачи в штрафную	Единоборства	Единоборства в обороне	Единоборства в атаке	Единоборства вверху	Обводки	Отборы	Перехваты / на чужой половине	Подборы / на чужой половине
1	302	97	-	-	4 / 1	74 / 64 86%	2 / 1	6 / 1 17%	21 / 7 33%	14 / 5 36%	7 / 2 29%	2 / 0 0%	4 / 1 25%	5 / 2 40%	3 / 0	6 / 2
2	284	96	-	-	2 / 3	45 / 35 78%	1 / 1	5 / 3 60%	19 / 8 42%	11 / 4 36%	8 / 4 50%	6 / 3 50%	3 / 1 33%	3 / 0 0%	8 / 2	9 / 3
3	275	98	1 / 1	3 / 2	1 / 1	93 / 79 85%	2 / 1	8 / 3 38%	10 / 6 60%	6 / 3 50%	4 / 3 75%	2 / 0 0%	1 / 1 100%	1 / 1 100%	4 / 1	7 / 5
4	259	96	-	1 / 0	1 / 0	54 / 39 72%	-	6 / 5 83%	12 / 9 75%	9 / 7 78%	3 / 2 67%	4 / 4 100%	1 / 0 0%	4 / 3 75%	6 / 0	12 / 5
5	251	101	-	1 / 0	0 / 2	35 / 27 77%	-	3 / 0 0%	14 / 10 71%	6 / 5 83%	8 / 5 63%	7 / 5 71%	3 / 2 67%	2 / 1 50%	7 / 1	4 / 2
6	251	97	-	-	1 / 2	40 / 35 88%	1 / 1	2 / 2 100%	15 / 10 67%	12 / 8 67%	3 / 2 67%	5 / 4 80%	3 / 2 67%	5 / 3 60%	7 / 0	5 / 1
7	224	99	-	-	1 / 2	52 / 44 85%	1 / 1	6 / 3 50%	11 / 9 82%	10 / 8 80%	1 / 1 100%	4 / 4 100%	-	3 / 2 67%	6 / 1	9 / 6
8	220	96	-	1 / 0	1 / 0	42 / 34 81%	-	3 / 0 0%	17 / 9 53%	15 / 9 60%	2 / 0 0%	7 / 4 57%	-	5 / 3 60%	1 / 0	9 / 3
9	214	17	-	-	1 / 0	7 / 6 86%	-	-	-	-	-	-	-	-	1 / 0	-
10	206	99	-	-	1 / 1	25 / 16 64%	-	1 / 1 100%	17 / 11 65%	15 / 10 67%	2 / 1 50%	6 / 4 67%	1 / 1 100%	5 / 3 60%	7 / 2	11 / 3
11	196	96	-	-	4 / 0	52 / 36 69%	1 / 0	3 / 2 67%	17 / 8 47%	10 / 5 50%	7 / 3 43%	7 / 3 43%	1 / 1 100%	2 / 2 100%	8 / 2	9 / 3
В СРЕДНЕМ	244	90	0.1 / 0.1	0.5 / 0.2	1.5 / 1.1	47 / 38 80%	0.7 / 0.5	3.9 / 1.8 47%	14 / 8 57%	10 / 6 59%	4.1 / 2.1 51%	4.5 / 2.8 62%	1.5 / 0.8 53%	3.2 / 1.8 57%	5 / 0.8	7 / 3



Центральные защитники (1-26)

	InStat Index	Минут на поле	Голы / голевые передачи	Удары / в створ	Фолы / на нем	Передачи	Ключевые передачи	Передачи в штрафную	Единоборства	Единоборства в обороне	Единоборства в атаке	Единоборства вверх	Обводки	Отборы	Перехваты / на чужой половине	Подборы / на чужой половине
1	Кривцов, Шахтер Донецк	333	97	-	-	2 / 2	84 / 77 92%	-	1 / 1 100%	11 / 9 82%	8 / 7 88%	3 / 2 67%	5 / 5 100%	1 / 1 100%	2 / 2 100%	5 / 2 13 / 4
2	Хочолава, Шахтер Донецк	310	97	-	-	1 / 2	71 / 65 92%	1 / 0	-	12 / 11 92%	10 / 9 90%	2 / 2 100%	7 / 7 100%	-	3 / 3 100%	4 / 0 5 / 0
3	Вернидуб, Заря Луганск	308	96	-	-	3 / 1	59 / 48 81%	-	2 / 1 50%	15 / 12 80%	14 / 11 79%	1 / 1 100%	7 / 6 86%	1 / 1 100%	4 / 4 100%	9 / 1 10 / 2
4	Вакуленко, Арсенал	292	99	1 / 0	1 / 1	1 / 5	32 / 18 56%	1 / 1	1 / 0 0%	18 / 15 83%	17 / 15 88%	1 / 0 0%	12 / 9 75%	-	3 / 3 100%	17 / 0 6 / 0
5	Парамонов, Львов	290	101	-	-	0 / 1	21 / 19 90%	-	-	15 / 10 67%	12 / 8 67%	3 / 2 67%	6 / 5 83%	-	5 / 3 60%	10 / 1 4 / 0
6	Шабанов, Динамо Киев	278	98	-	-	3 / 2	72 / 62 86%	-	1 / 0 0%	11 / 7 64%	10 / 6 60%	1 / 1 100%	6 / 6 100%	-	2 / 1 50%	14 / 2 7 / 1
7	Дедечко, Александрия	263	96	-	3 / 0	0 / 3	68 / 48 71%	-	3 / 1 33%	14 / 12 86%	12 / 10 83%	2 / 2 100%	4 / 3 75%	1 / 1 100%	-	11 / 2 14 / 4
8	Сандохадзе, Карпаты Львов	257	101	-	-	1 / 0	76 / 71 93%	-	-	13 / 8 62%	8 / 6 75%	5 / 2 40%	7 / 5 71%	1 / 0 0%	2 / 1 50%	6 / 1 8 / 1
9	Чоботенко, Мариуполь	241	96	-	1 / 0	1 / 2	28 / 20 71%	-	-	12 / 12 100%	10 / 10 100%	2 / 2 100%	5 / 5 100%	1 / 1 100%	2 / 2 100%	13 / 0 8 / 0
10	Цимбалюк, Олимпик	240	99	-	1 / 0	1 / 1	69 / 59 86%	1 / 1	1 / 1 100%	17 / 13 76%	14 / 11 79%	3 / 2 67%	11 / 8 73%	-	3 / 2 67%	3 / 1 16 / 6
11	Мищенко, Черноморец	239	97	-	-	0 / 1	27 / 23 85%	-	-	5 / 3 60%	4 / 3 75%	1 / 0 0%	4 / 2 50%	-	1 / 1 100%	6 / 0 7 / 1
12	Борзенко, Львов	236	101	-	1 / 0	0 / 1	20 / 19 95%	-	-	5 / 3 60%	5 / 3 60%	-	3 / 2 67%	-	1 / 0 0%	5 / 0 5 / 0
13	Имереков, Десна Чернигов	235	98	-	-	1 / 2	26 / 24 92%	-	-	13 / 9 69%	11 / 8 73%	2 / 1 50%	6 / 5 83%	-	1 / 0 0%	5 / 0 4 / 0
14	Грачев, Черноморец	233	97	-	-	3 / 0	30 / 26 87%	1 / 1	2 / 0 0%	15 / 6 40%	15 / 6 40%	-	5 / 1 20%	-	3 / 2 67%	5 / 0 5 / 1
15	Литвин, Заря Луганск	232	96	-	-	1 / 0	37 / 29 78%	-	-	9 / 5 56%	8 / 4 50%	1 / 1 100%	6 / 2 33%	-	-	4 / 1 4 / 1
16	Бурда, Динамо Киев	231	98	-	1 / 0	2 / 1	52 / 48 92%	-	-	12 / 7 58%	10 / 6 60%	2 / 1 50%	4 / 3 75%	1 / 1 100%	1 / 1 100%	12 / 0 4 / 1
17	Яворский, Мариуполь	225	96	-	-	4 / 1	35 / 23 66%	3 / 1	2 / 0 0%	28 / 18 64%	26 / 16 62%	2 / 2 100%	18 / 12 67%	-	5 / 3 60%	13 / 0 6 / 0
18	Шендрик, Александрия	221	96	-	-	-	59 / 52 88%	-	1 / 1 100%	12 / 7 58%	10 / 7 70%	2 / 0 0%	4 / 3 75%	-	3 / 2 67%	7 / 0 12 / 6
19	Гитченко, Десна Чернигов	220	98	-	-	1 / 1	29 / 24 83%	-	-	15 / 10 67%	14 / 9 64%	1 / 1 100%	8 / 6 75%	-	3 / 1 33%	10 / 0 5 / 1
20	Мехремич, Карпаты Львов	213	101	-	-	1 / 2	70 / 55 79%	-	1 / 1 100%	13 / 9 69%	12 / 8 67%	1 / 1 100%	7 / 5 71%	1 / 1 100%	1 / 0 0%	6 / 0 10 / 4
21	Гришко, Олимпик	212	99	-	-	1 / 1	60 / 51 85%	-	2 / 2 100%	15 / 11 73%	14 / 10 71%	1 / 1 100%	10 / 7 70%	1 / 1 100%	2 / 1 50%	5 / 1 13 / 3
22	Чижов, Ворскла	205	96	-	1 / 1	2 / 1	37 / 27 73%	-	-	20 / 13 65%	15 / 9 60%	5 / 4 80%	7 / 3 43%	1 / 1 100%	3 / 2 67%	3 / 1 7 / 0
23	Гейе, Карпаты Львов	197	101	-	-	3 / 0	53 / 51 96%	-	-	7 / 3 43%	7 / 3 43%	-	4 / 2 50%	-	2 / 1 50%	6 / 0 9 / 1
24	Далко, Ворскла	189	96	-	-	0 / 1	24 / 15 63%	-	-	11 / 6 55%	8 / 5 63%	3 / 1 33%	5 / 1 20%	-	2 / 2 100%	9 / 0 5 / 0
25	Башлай, Арсенал	187	34	-	1 / 0	3 / 0	12 / 10 83%	-	-	10 / 4 40%	10 / 4 40%	-	6 / 4 67%	-	3 / 0 0%	3 / 0 1 / 0
26	Парцвания, Десна Чернигов	186	98	-	-	3 / 1	34 / 23 68%	-	1 / 0 0%	14 / 8 57%	11 / 6 55%	3 / 2 67%	1 / 1 100%	1 / 0 0%	3 / 2 67%	6 / 0 9 / 2
В СРЕДНЕМ		241	95	-	0.4 / 0.1	1.5 / 1.2	46 / 38 83%	0.3 / 0.2	0.7 / 0.3 44%	13 / 9 68%	11 / 8 68%	1.8 / 1.2 66%	6 / 4.5 70%	0.4 / 0.3 80%	2.3 / 1.5 65%	8 / 0.5 8 / 1.5



Опорные полузащитники (1-25)

	InStat Index	Минут на поле	Голы / голевые передачи	Удары / в створ	Фолы / на нем	Передачи	Ключевые передачи	Передачи в штрафную	Единоборства	Единоборства в обороне	Единоборства в атаке	Единоборства вверх	Обводки	Отборы	Перехваты / на чужой половине	Подборы / на чужой половине
1	Банада, Александрия	285	96	1 / 0	3 / 2	3 / 2	38 / 29 76%	1 / 1	2 / 1 50%	18 / 11 61%	11 / 6 55%	7 / 5 71%	9 / 6 67%	-	2 / 1 50%	5 / 2 10 / 4
2	Силась, Заря Луганск	280	69	1 / 0	2 / 1	1 / 3	38 / 28 74%	1 / 1	5 / 2 40%	14 / 8 57%	10 / 5 50%	4 / 3 75%	5 / 4 80%	-	4 / 1 25%	5 / 1 7 / 4
3	Степаненко, Шахтер Донецк	279	97	-	1 / 0	1 / 0	93 / 86 92%	2 / 1	3 / 1 33%	11 / 7 64%	5 / 4 80%	6 / 3 50%	5 / 3 60%	2 / 1 50%	1 / 1 100%	7 / 4 5 / 4
4	Федорчук, Мариуполь	274	96	0 / 1	-	1 / 4	48 / 36 75%	1 / 1	1 / 1 100%	26 / 15 58%	13 / 9 69%	13 / 6 46%	11 / 7 64%	1 / 1 100%	5 / 2 40%	10 / 1 15 / 2
5	Шарпар, Ворскла	270	76	-	4 / 2	1 / 1	32 / 25 78%	1 / 1	1 / 1 100%	17 / 9 53%	11 / 6 55%	6 / 3 50%	3 / 1 33%	2 / 1 50%	4 / 2 50%	11 / 2 7 / 3
6	Алан Патрик, Шахтер Донецк	260	62	-	1 / 0	-	93 / 85 91%	-	6 / 2 33%	9 / 3 33%	2 / 1 50%	7 / 2 29%	1 / 0 0%	2 / 2 100%	2 / 1 50%	10 / 3 5 / 3
7	Шепелев, Динамо Киев	259	98	-	2 / 1	2 / 1	62 / 56 90%	4 / 2	3 / 2 67%	25 / 11 44%	11 / 3 27%	14 / 8 57%	4 / 2 50%	7 / 4 57%	3 / 1 33%	5 / 2 6 / 4
8	Гай, Олимпик	241	99	-	1 / 0	1 / 1	80 / 70 88%	2 / 1	5 / 2 40%	12 / 7 58%	9 / 5 56%	3 / 2 67%	5 / 4 80%	-	1 / 1 100%	8 / 3 9 / 5
9	Гонсалвеш Пимента, Львов	240	78	-	-	4 / 0	23 / 18 78%	1 / 1	-	13 / 7 54%	11 / 6 55%	2 / 1 50%	-	2 / 1 50%	9 / 5 56%	4 / 0 4 / 1
10	Морозенко, Черноморец	236	97	-	-	3 / 1	34 / 30 88%	-	-	11 / 4 36%	10 / 4 40%	1 / 0 0%	2 / 1 50%	1 / 0 0%	4 / 2 50%	10 / 0 7 / 2
11	Донатан, Львов	234	23	-	-	-	4 / 2 50%	-	-	5 / 4 80%	4 / 3 75%	1 / 1 100%	1 / 1 100%	-	1 / 1 100%	2 / 0 2 / 0
12	Толочко, Карпаты Львов	233	101	-	-	3 / 2	77 / 72 94%	-	3 / 2 67%	13 / 8 62%	10 / 7 70%	3 / 1 33%	1 / 1 100%	2 / 1 50%	4 / 4 100%	1 / 0 6 / 4
13	Hongla YMA II, Карпаты Ль	232	101	-	-	0 / 1	90 / 79 88%	2 / 1	1 / 1 100%	14 / 8 57%	6 / 4 67%	8 / 4 50%	2 / 1 50%	2 / 2 100%	5 / 3 60%	3 / 2 4 / 1
14	Сидорчук, Динамо Киев	229	90	-	3 / 1	4 / 0	94 / 85 90%	2 / 1	5 / 2 40%	16 / 7 44%	10 / 2 20%	6 / 5 83%	3 / 1 33%	4 / 4 100%	4 / 1 25%	3 / 0 7 / 5
15	Игнатенко, Мариуполь	228	96	-	1 / 0	1 / 2	46 / 33 72%	1 / 0	-	28 / 16 57%	22 / 12 55%	6 / 4 67%	14 / 7 50%	-	7 / 5 71%	11 / 3 7 / 1
16	Габелок, Ворскла	219	19	-	-	-	9 / 9 100%	1 / 1	1 / 1 100%	4 / 1 25%	2 / 1 50%	2 / 0 0%	1 / 1 100%	1 / 0 0%	-	1 / 1 4 / 2
17	Скляр, Ворскла	213	96	-	-	1 / 1	44 / 25 57%	2 / 1	2 / 2 100%	23 / 14 61%	19 / 11 58%	4 / 3 75%	7 / 4 57%	2 / 1 50%	7 / 4 57%	3 / 1 12 / 3
18	Запорожан, Александрия	212	96	-	1 / 0	1 / 1	59 / 46 78%	2 / 2	4 / 0 0%	17 / 8 47%	15 / 7 47%	2 / 1 50%	4 / 1 25%	1 / 1 100%	7 / 4 57%	11 / 1 11 / 8
19	Огирия, Десна Чернигов	209	92	-	-	3 / 0	32 / 28 88%	-	-	10 / 4 40%	8 / 3 38%	2 / 1 50%	1 / 1 100%	-	7 / 2 29%	4 / 2 6 / 4
20	Арвеладзе, Заря Луганск	208	96	-	-	1 / 0	58 / 43 74%	3 / 3	14 / 6 43%	13 / 4 31%	8 / 2 25%	5 / 2 40%	4 / 2 50%	-	3 / 1 33%	5 / 3 7 / 3
21	Чайковский, Заря Луганск	208	27	-	-	2 / 1	18 / 14 78%	-	-	6 / 2 33%	4 / 1 25%	2 / 1 50%	-	1 / 0 0%	3 / 1 33%	4 / 1 7 / 4
22	Танковский, Арсенал	207	99	-	1 / 1	4 / 2	38 / 30 79%	1 / 1	1 / 1 100%	22 / 13 59%	9 / 5 56%	13 / 8 62%	5 / 1 20%	6 / 4 67%	1 / 1 100%	10 / 3 4 / 1
23	Домбровский, Арсенал	199	49	-	-	-	12 / 8 67%	-	1 / 0 0%	5 / 3 60%	5 / 3 60%	-	3 / 1 33%	-	1 / 1 100%	- 5 / 0
24	Политыло, Олимпик	185	99	-	2 / 1	1 / 3	75 / 59 79%	1 / 0	17 / 6 35%	20 / 7 35%	7 / 4 57%	13 / 3 23%	5 / 1 20%	3 / 2 67%	4 / 3 75%	6 / 5 5 / 3
25	Ореховский, Арсенал	172	99	-	-	0 / 1	26 / 19 73%	-	1 / 1 100%	13 / 4 31%	10 / 4 40%	3 / 0 0%	2 / 0 0%	-	4 / 2 50%	6 / 0 7 / 1
В СРЕДНЕМ		232	82	0.1 / 0	0.9 / 0.4	1.5 / 1.1	49 / 41 83%	1.1 / 0.8	3 / 1.4 45%	15 / 7 51%	9 / 4.7 51%	5 / 2.7 50%	3.9 / 2 52%	1.6 / 1 64%	3.7 / 2 54%	6 / 1.6 7 / 2.9



Левые полузащитники (1-17)

	InStat Index	Минут на поле	Голы / голевые передачи	Удары / в створ	Фолы / на нем	Передачи	Ключевые передачи	Передачи в штрафную	Единоборства	Единоборства в обороне	Единоборства в атаке	Единоборства вверх	Обводки	Отборы	Перехваты / на чужой половине	Подборы / на чужой половине
1 Буяльский, Динамо Киев	314	95	1 / 0	3 / 2	1 / 4	53 / 43 81%	4 / 1	5 / 2 40%	19 / 10 53%	3 / 2 67%	16 / 8 50%	3 / 1 33%	6 / 4 67%	3 / 2 67%	6 / 1	8 / 6
2 Хомченовский, Заря Луганск	283	96	0 / 1	1 / 0	-	52 / 38 73%	5 / 2	4 / 2 50%	17 / 8 47%	8 / 4 50%	9 / 4 44%	1 / 0 0%	4 / 2 50%	5 / 2 40%	1 / 1	8 / 6
3 Соломон, Шахтер Донецк	279	34	-	1 / 0	1 / 0	20 / 18 90%	2 / 2	3 / 2 67%	9 / 5 56%	2 / 1 50%	7 / 4 57%	-	5 / 4 80%	2 / 1 50%	1 / 0	1 / 1
4 Тайсон, Шахтер Донецк	266	97	-	-	-	75 / 67 89%	4 / 2	4 / 2 50%	10 / 3 30%	2 / 0 0%	8 / 3 38%	-	4 / 2 50%	2 / 0 0%	3 / 2	1 / 1
5 Феррейра Да Сильва, Львов	259	101	-	2 / 1	3 / 2	33 / 23 70%	-	6 / 4 67%	28 / 10 36%	14 / 6 43%	14 / 4 29%	3 / 0 0%	5 / 4 80%	13 / 5 38%	8 / 0	5 / 2
6 Вакула, Мариуполь	224	29	-	-	-	17 / 17 100%	-	-	6 / 4 67%	2 / 2 100%	4 / 2 50%	1 / 1 100%	1 / 1 100%	1 / 1 100%	-	2 / 0
7 Чурко, Мариуполь	216	67	-	1 / 0	1 / 0	27 / 17 63%	-	1 / 0 0%	10 / 5 50%	5 / 2 40%	5 / 3 60%	3 / 1 33%	2 / 1 50%	1 / 1 100%	3 / 0	5 / 2
8 Чорнуи, Черноморец	216	73	-	-	0 / 1	16 / 8 50%	-	1 / 1 100%	21 / 10 48%	12 / 6 50%	9 / 4 44%	5 / 2 40%	2 / 1 50%	9 / 5 56%	3 / 1	4 / 2
9 Е.Пасич, Олимпик	209	99	-	1 / 1	1 / 0	56 / 40 71%	4 / 0	5 / 1 20%	12 / 6 50%	3 / 2 67%	9 / 4 44%	5 / 2 40%	5 / 3 60%	1 / 1 100%	4 / 3	6 / 3
10 Ребенок, Ворскла	208	78	-	-	2 / 1	51 / 38 75%	1 / 0	11 / 7 64%	11 / 5 45%	5 / 1 20%	6 / 4 67%	3 / 0 0%	3 / 3 100%	1 / 1 100%	7 / 1	4 / 1
11 Полярус, Александрия	208	55	0 / 1	2 / 0	1 / 0	23 / 14 61%	2 / 2	6 / 2 33%	17 / 4 24%	4 / 1 25%	13 / 3 23%	7 / 1 14%	2 / 1 50%	1 / 0 0%	1 / 0	5 / 4
12 Вильхьялссон, Черноморец	199	24	-	-	1 / 0	3 / 2 67%	-	-	5 / 1 20%	2 / 1 50%	3 / 0 0%	-	1 / 0 0%	-	-	1 / 1
13 Слива, Карпаты Львов	199	101	-	-	2 / 1	45 / 36 80%	-	5 / 0 0%	15 / 8 53%	9 / 5 56%	6 / 3 50%	5 / 3 60%	4 / 2 50%	3 / 1 33%	4 / 1	5 / 3
14 Гречишкин, Александрия	193	47	-	2 / 0	1 / 0	21 / 14 67%	-	4 / 2 50%	14 / 3 21%	4 / 1 25%	10 / 2 20%	5 / 0 0%	3 / 0 0%	1 / 1 100%	3 / 1	4 / 2
15 Балашов, Олимпик	190	31	-	1 / 0	-	13 / 9 69%	1 / 0	5 / 2 40%	4 / 2 50%	1 / 1 100%	3 / 1 33%	-	2 / 1 50%	1 / 1 100%	1 / 1	-
16 Немчанинов, Десна Чернигов	180	68	-	-	1 / 2	26 / 18 69%	-	4 / 1 25%	13 / 5 38%	8 / 1 13%	5 / 4 80%	2 / 1 50%	2 / 1 50%	5 / 1 20%	5 / 1	2 / 1
17 Кадимян, Арсенал	170	99	-	2 / 0	2 / 1	32 / 20 63%	4 / 1	1 / 0 0%	17 / 5 29%	4 / 1 25%	13 / 4 31%	8 / 3 38%	2 / 0 0%	1 / 0 0%	5 / 4	1 / 0
В СРЕДНЕМ	224	70	0.1 / 0.1	0.9 / 0.2	1 / 0.7	33 / 25 75%	1.6 / 0.6	3.8 / 1.6 43%	13 / 6 41%	5 / 2.2 42%	8 / 3.4 41%	3 / 0.9 29%	3.1 / 1.8 57%	2.9 / 1.4 46%	3.2 / 1	3.6 / 2.1



Правые полузащитники (1-14)

	InStat Index	Минут на поле	Голы / голевые передачи	Удары / в створ	Фолы / на нем	Передачи	Ключевые передачи	Передачи в штрафную	Единоборства	Единоборства в обороне	Единоборства в атаке	Единоборства вверх	Обводки	Отборы	Перехваты / на чужой половине	Подборы / на чужой половине
1 Караваев, Заря Луганск	303	96	1 / 1	2 / 2	1 / 3	44 / 23 52%	4 / 2	2 / 0 0%	24 / 14 58%	13 / 9 69%	11 / 5 45%	7 / 5 71%	2 / 1 50%	8 / 7 88%	1 / 1	6 / 3
2 Марлос, Шахтер Донецк	286	96	1 / 0	1 / 1	1 / 1	70 / 62 89%	5 / 1	9 / 5 56%	20 / 10 50%	3 / 0 0%	17 / 10 59%	1 / 0 0%	11 / 5 45%	1 / 0 0%	3 / 1	1 / 1
3 Цыганков, Динамо Киев	273	98	-	3 / 2	1 / 3	71 / 58 82%	4 / 3	11 / 4 36%	18 / 11 61%	7 / 2 29%	11 / 9 82%	1 / 0 0%	8 / 7 88%	4 / 2 50%	-	5 / 2
4 Зубков, Мариуполь	256	77	1 / 0	2 / 2	1 / 0	34 / 23 68%	4 / 0	8 / 3 38%	23 / 8 35%	8 / 4 50%	15 / 4 27%	4 / 2 50%	6 / 1 17%	2 / 1 50%	1 / 1	11 / 4
5 Д.Фаворов, Десна Чернигов	240	98	-	2 / 1	0 / 1	42 / 24 57%	3 / 2	5 / 0 0%	17 / 11 65%	7 / 5 71%	10 / 6 60%	5 / 3 60%	6 / 4 67%	5 / 3 60%	13 / 2	8 / 3
6 Макушко, Карпаты Львов	229	101	-	2 / 0	3 / 1	63 / 46 73%	3 / 1	7 / 2 29%	24 / 12 50%	5 / 2 40%	19 / 10 53%	2 / 2 100%	13 / 8 62%	2 / 1 50%	3 / 0	3 / 2
7 Задержак, Александрия	228	27	-	-	1 / 1	13 / 6 46%	-	3 / 0 0%	10 / 5 50%	2 / 2 100%	8 / 3 38%	1 / 0 0%	5 / 3 60%	1 / 1 100%	1 / 0	1 / 1
8 Танчик, Черноморец	222	97	-	-	3 / 1	35 / 22 63%	2 / 1	3 / 1 33%	25 / 14 56%	14 / 9 64%	11 / 5 45%	2 / 1 50%	6 / 3 50%	6 / 3 50%	4 / 1	4 / 0
9 Сехик, Ворскла	221	96	-	3 / 1	3 / 5	20 / 12 60%	1 / 0	2 / 0 0%	24 / 11 46%	7 / 3 43%	17 / 8 47%	2 / 1 50%	7 / 5 71%	2 / 0 0%	2 / 2	6 / 2
10 Родригес Да Сильва Дос Са	216	101	-	2 / 2	1 / 2	24 / 15 63%	1 / 0	5 / 2 40%	26 / 6 23%	10 / 3 30%	16 / 3 19%	7 / 1 14%	3 / 1 33%	8 / 3 38%	5 / 0	8 / 4
11 Тищенко, Мариуполь	205	19	-	1 / 0	1 / 0	4 / 3 75%	-	-	6 / 2 33%	3 / 2 67%	3 / 0 0%	4 / 1 25%	-	-	3 / 0	1 / 1
12 Калитвинцев, Арсенал	182	91	-	2 / 0	3 / 0	26 / 14 54%	2 / 0	5 / 2 40%	9 / 4 44%	6 / 3 50%	3 / 1 33%	2 / 2 100%	2 / 0 0%	2 / 0 0%	6 / 1	5 / 1
13 Г.Пасич, Олимпик	181	78	-	2 / 0	3 / 0	32 / 29 91%	1 / 1	3 / 2 67%	11 / 5 45%	4 / 3 75%	7 / 2 29%	7 / 3 43%	-	-	6 / 4	3 / 2
14 Дегтярев, Олимпик	179	20	-	-	-	5 / 3 60%	-	1 / 0 0%	2 / 1 50%	2 / 1 50%	-	1 / 1 100%	-	-	1 / 1	-
В СРЕДНЕМ	230	78	0.2 / 0.1	1.6 / 0.8	1.6 / 1.3	35 / 24 70%	2.1 / 0.8	4.6 / 1.5 33%	17 / 8 48%	7 / 3.4 53%	11 / 4.7 45%	3.3 / 1.6 48%	4.9 / 2.7 55%	2.9 / 1.5 51%	3.5 / 1	4.4 / 1.9

Центральные атакующие
полузащитники, инсайды (1-22)

	InStat Index	Минут на поле	Голы / голевые передачи	Удары / в створ	Фолы / на нем	Передачи	Ключевые передачи	Передачи в штрафную	Единоборства	Единоборства в обороне	Единоборства в атаке	Единоборства вверх	Обводки	Отборы	Перехваты / на чужой половине	Подборы / на чужой половине									
1	Громов, Зоря Луганск	287	78	1 / 0	1 / 1	2 / 3	18 / 12	67%	2 / 2	3 / 2	67%	28 / 12	43%	4 / 2	50%	24 / 10	42%	6 / 3	50%	6 / 4	67%	2 / 2	100%	3 / 3	-
2	Гошкодера, Черноморец	262	97	-	1 / 1	0 / 3	26 / 19	73%	-	1 / 0	0%	15 / 9	60%	10 / 6	60%	5 / 3	60%	4 / 1	25%	2 / 2	100%	6 / 5	83%	5 / 2	6 / 2
3	Ковалец, Александрия	259	96	-	4 / 2	2 / 3	40 / 33	83%	1 / 1	12 / 9	75%	30 / 11	37%	8 / 2	25%	22 / 9	41%	6 / 1	17%	13 / 7	54%	2 / 1	50%	2 / 1	8 / 7
4	Шапаренко, Динамо Киев	258	98	-	1 / 0	0 / 2	40 / 32	80%	5 / 2	7 / 4	57%	25 / 12	48%	8 / 3	38%	17 / 9	53%	1 / 0	0%	11 / 6	55%	5 / 2	40%	2 / 2	5 / 4
5	Коваленко, Шахтер Донецк	245	88	-	1 / 1	0 / 2	65 / 58	89%	1 / 0	1 / 1	100%	14 / 6	43%	5 / 2	40%	9 / 4	44%	5 / 2	40%	2 / 0	0%	1 / 0	0%	-	4 / 1
6	Велосо Сантос, Львов	243	83	-	1 / 0	2 / 3	28 / 24	86%	-	3 / 2	67%	15 / 11	73%	11 / 8	73%	4 / 3	75%	2 / 1	50%	-	-	7 / 5	71%	2 / 1	8 / 1
7	Мисик, Ворскла	231	63	-	-	3 / 2	24 / 21	88%	-	4 / 3	75%	22 / 10	45%	6 / 2	33%	16 / 8	50%	8 / 2	25%	4 / 3	75%	3 / 0	0%	6 / 2	-
8	Леднев, Зоря Луганск	228	17	-	-	-	4 / 4	100%	-	-	-	6 / 1	17%	3 / 1	33%	3 / 0	0%	-	-	1 / 0	0%	3 / 1	33%	1 / 1	1 / 1
9	Богданов, Десна Чернигов	224	30	-	-	1 / 1	16 / 12	75%	-	1 / 1	100%	8 / 4	50%	6 / 2	33%	2 / 2	100%	2 / 2	100%	1 / 1	100%	3 / 0	0%	1 / 1	2 / 1
10	Хамелюк, Черноморец	217	44	-	1 / 0	1 / 0	13 / 12	92%	-	-	-	4 / 3	75%	1 / 1	100%	3 / 2	67%	1 / 0	0%	-	-	1 / 1	100%	1 / 0	2 / 1
11	А.Фаворов, Десна Чернигов	216	98	-	-	5 / 1	31 / 19	61%	1 / 0	5 / 3	60%	23 / 10	43%	11 / 3	27%	12 / 7	58%	6 / 2	33%	2 / 2	100%	5 / 2	40%	9 / 3	5 / 0
12	Мостовой, Десна Чернигов	211	98	-	-	0 / 3	25 / 17	68%	3 / 0	2 / 0	0%	25 / 9	36%	15 / 3	20%	10 / 6	60%	2 / 1	50%	7 / 4	57%	9 / 2	22%	8 / 1	2 / 2
13	Мусолитин, Черноморец	206	52	-	-	3 / 1	14 / 9	64%	-	2 / 0	0%	9 / 3	33%	2 / 0	0%	7 / 3	43%	1 / 1	100%	4 / 2	50%	1 / 0	0%	3 / 0	-
14	Мишнев, Мариуполь	204	83	-	1 / 1	3 / 3	32 / 23	72%	1 / 1	1 / 0	0%	21 / 6	29%	7 / 3	43%	14 / 3	21%	8 / 3	38%	-	-	4 / 2	50%	5 / 2	9 / 7
15	Пихалёнок, Мариуполь	203	13	-	1 / 0	-	6 / 3	50%	2 / 1	2 / 1	50%	5 / 1	20%	-	-	5 / 1	20%	-	-	1 / 0	0%	-	-	-	2 / 2
16	Приймак, Львов	200	101	-	1 / 0	4 / 3	28 / 20	71%	1 / 1	4 / 1	25%	14 / 5	36%	10 / 2	20%	4 / 3	75%	1 / 1	100%	1 / 1	100%	8 / 1	13%	6 / 1	8 / 4
17	Лейте Кадина, Львов	200	18	-	-	0 / 1	4 / 4	100%	-	-	-	5 / 1	20%	4 / 1	25%	1 / 0	0%	-	-	-	-	3 / 0	0%	1 / 0	1 / 0
18	Кристиан, Карпаты Львов	199	47	-	-	-	15 / 12	80%	2 / 1	3 / 2	67%	5 / 2	40%	-	-	5 / 2	40%	1 / 0	0%	1 / 0	0%	-	-	-	2 / 2
19	Васин, Ворскла	198	33	-	4 / 1	3 / 0	11 / 11	100%	1 / 1	1 / 1	100%	4 / 1	25%	2 / 1	50%	2 / 0	0%	-	-	1 / 0	0%	-	-	1 / 0	4 / 4
20	Козак, Арсенал	193	49	-	1 / 0	-	15 / 8	53%	-	-	-	16 / 5	31%	6 / 3	50%	10 / 2	20%	8 / 3	38%	1 / 0	0%	3 / 2	67%	3 / 1	2 / 0
21	Дебелко, Карпаты Львов	193	54	-	-	2 / 2	7 / 6	86%	-	-	-	10 / 3	30%	2 / 1	50%	8 / 2	25%	2 / 0	0%	1 / 1	100%	1 / 0	0%	-	-
22	До Куго Тейшейра, Олимпик	176	30	-	-	1 / 1	11 / 7	64%	-	3 / 1	33%	6 / 3	50%	1 / 1	100%	5 / 2	40%	2 / 0	0%	-	-	-	-	-	3 / 1
	В СРЕДНЕМ	221	62	-	0.8 / 0.3	1.5 / 1.5	22 / 17	77%	0.9 / 0.5	2.5 / 1.4	56%	14 / 6	41%	6 / 2.1	39%	9 / 3.7	43%	3 / 1	35%	2.7 / 1.5	56%	3 / 1.2	39%	2.7 / 1	3.4 / 1.8



Нападающие (1-20)

	InStat Index	Минут на поле	Голы / голевые передачи	Удары / в створ	Фолы / на нем	Передачи	Ключевые передачи	Передачи в штрафную	Единоборства	Единоборства в обороне	Единоборства в атаке	Единоборства вверх	Обводки	Отборы	Перехваты / на чужой половине	Подборы / на чужой половине
1 Будковский, Зоря Луганск	287	83	0 / 1	2 / 1	1 / 4	21 / 19 90%	1 / 1	1 / 1 100%	18 / 10 56%	3 / 1 33%	15 / 9 60%	9 / 7 78%	1 / 1 100%	1 / 1 100%	2 / 2	4 / 4
2 Картушов, Десна Чернигов	256	98	1 / 0	2 / 2	0 / 1	21 / 13 62%	2 / 1	9 / 3 33%	11 / 6 55%	4 / 3 75%	7 / 3 43%	-	1 / 0 0%	2 / 2 100%	3 / 2	3 / 3
3 Борячук, Мариуполь	241	96	-	4 / 2	4 / 1	27 / 19 70%	2 / 1	3 / 1 33%	19 / 7 37%	2 / 1 50%	17 / 6 35%	4 / 0 0%	5 / 3 60%	1 / 1 100%	3 / 2	4 / 3
4 Аржанов, Черноморец	238	97	-	-	2 / 4	43 / 35 81%	3 / 2	1 / 1 100%	21 / 8 38%	4 / 1 25%	17 / 7 41%	8 / 1 13%	2 / 2 100%	2 / 1 50%	3 / 0	1 / 1
5 Жуниор Мораес, Шахтер Дон	231	97	-	3 / 1	3 / 6	25 / 20 80%	2 / 1	2 / 2 100%	18 / 10 56%	2 / 1 50%	16 / 9 56%	5 / 3 60%	1 / 1 100%	2 / 1 50%	2 / 1	2 / 2
6 Фрэн Соль, Динамо Киев	226	48	-	2 / 1	1 / 1	6 / 5 83%	2 / 1	-	11 / 3 27%	-	11 / 3 27%	6 / 1 17%	-	-	1 / 0	1 / 1
7 Коломоец, Ворскла	217	96	-	2 / 1	1 / 4	28 / 25 89%	1 / 1	1 / 0 0%	21 / 8 38%	2 / 0 0%	19 / 8 42%	12 / 5 42%	2 / 1 50%	1 / 0 0%	4 / 2	1 / 1
8 Мисси Мезу, Арсенал	213	78	-	-	3 / 1	10 / 6 60%	-	-	20 / 2 10%	1 / 0 0%	19 / 2 11%	12 / 2 17%	3 / 0 0%	-	-	2 / 1
9 Йода, Карпаты Львов	213	31	-	2 / 1	-	17 / 14 82%	-	1 / 1 100%	14 / 7 50%	2 / 1 50%	12 / 6 50%	4 / 1 25%	6 / 4 67%	1 / 1 100%	-	-
10 Ситало, Александрия	206	49	-	1 / 1	1 / 1	11 / 7 64%	1 / 1	3 / 2 67%	32 / 13 41%	3 / 3 100%	29 / 10 34%	23 / 9 39%	3 / 1 33%	2 / 2 100%	4 / 2	-
11 Швед, Карпаты Львов	204	101	-	4 / 2	6 / 6	19 / 15 79%	1 / 1	7 / 5 71%	34 / 14 41%	4 / 2 50%	30 / 12 40%	3 / 0 0%	16 / 10 63%	3 / 1 33%	1 / 1	8 / 6
12 Безбородько, Десна Черниг	204	77	-	2 / 0	3 / 2	13 / 8 62%	1 / 1	2 / 1 50%	17 / 6 35%	4 / 1 25%	13 / 5 38%	7 / 0 0%	2 / 1 50%	2 / 0 0%	2 / 1	1 / 1
13 Дуарте Да Сильва, Львов	201	100	-	2 / 0	3 / 3	27 / 21 78%	2 / 1	2 / 1 50%	17 / 5 29%	5 / 1 20%	12 / 4 33%	6 / 1 17%	3 / 2 67%	1 / 0 0%	1 / 0	2 / 1
14 Ди Франко, Карпаты Львов	199	70	-	2 / 1	2 / 2	13 / 8 62%	-	1 / 0 0%	9 / 6 67%	-	9 / 6 67%	-	8 / 6 75%	-	1 / 1	1 / 0
15 Сергейчук, Десна Чернигов	197	21	-	1 / 0	1 / 2	4 / 4 100%	1 / 1	2 / 2 100%	6 / 3 50%	-	6 / 3 50%	1 / 1 100%	1 / 0 0%	-	-	1 / 1
16 Диее, Олимпик	194	99	-	1 / 0	6 / 4	21 / 13 62%	5 / 3	3 / 2 67%	32 / 14 44%	3 / 1 33%	29 / 13 45%	13 / 5 38%	7 / 4 57%	2 / 1 50%	-	4 / 3
17 Русин, Динамо Киев	193	50	-	2 / 1	3 / 2	8 / 7 88%	-	1 / 1 100%	14 / 5 36%	2 / 1 50%	12 / 4 33%	7 / 2 29%	1 / 0 0%	-	-	1 / 1
18 Пономарь, Александрия	189	69	-	2 / 0	3 / 4	9 / 7 78%	-	-	24 / 13 54%	3 / 2 67%	21 / 11 52%	11 / 6 55%	2 / 1 50%	2 / 2 100%	3 / 0	-
19 Ковпак, Арсенал	171	20	-	-	0 / 1	7 / 5 71%	-	-	5 / 3 60%	1 / 1 100%	4 / 2 50%	1 / 1 100%	1 / 0 0%	1 / 1 100%	1 / 0	-
20 Шиндер, Олимпик	169	68	-	2 / 0	2 / 3	16 / 14 88%	-	2 / 1 50%	14 / 6 43%	1 / 0 0%	13 / 6 46%	8 / 3 38%	1 / 1 100%	-	2 / 2	1 / 0
В СРЕДНЕМ	212	72	0.1 / 0.1	1.8 / 0.7	2.3 / 2.6	17 / 13 77%	1.2 / 0.8	2.1 / 1.2 59%	18 / 7 42%	2.3 / 1 43%	16 / 6 41%	7 / 2.4 34%	3.3 / 1.9 58%	1.2 / 0.7 61%	1.7 / 0.8	1.9 / 1.5

Атака

Владение мячом командой с переходом на чужую половину поля.

Быстрая атака

Атака с игры, развивающаяся после потери соперником мяча. Быстрая атака длится не более 30 секунд. Скорость движения к воротам при быстрой атаке не менее 2,6 м/с.

Позиционная атака

Атака с игры, либо после розыгрыша стандартов (аут, штрафной, свободный). Позиционная атака с игры либо длится более 30 секунд, либо скорость движения атакующей команды к воротам менее 2,6 м/с

Атака со штрафного удара и аута

Атака после розыгрыша стандартов (аут, штрафной, свободный), при которой первым или вторым действием совершается удар по воротам, либо передача в штрафную площадь соперника.

Атака с углового

Действия команды после розыгрыша углового удара - вплоть до завершения владения мячом или выноса мяча соперником в центральную зону.

Скорость движения к воротам

Каждое владение мячом содержит начальную точку владения и конечную точку. Мы рассчитываем расстояние до центра ворот от начальной точки (x) и расстояние до центра ворот конечной (y). Скорость движения мяча к воротам рассчитывается из разницы между точками, разделенной на время владения мячом (x-y)/время, измеряется в м/с.

Скорость движения мяча

При каждом владении мячом команды мы рассчитываем общую траекторию движения мяча (в метрах). Скорость движения мяча - это сумма всех траекторий движения мяча, разделенная на время владения мячом, измеряется в м/с

Удар

Направление мяча в ворота соперника с целью их поражения. Регистрируются точные удары (в створ ворот), удары мимо (в том числе удары в штангу и перекладины), а также удары, перехваченные соперником.

Подготовительная передача

Пас ближайшему партнеру, не развивающий атаку. Цель подготовительной передачи - только контроль мяча.

Конструктивная передача

Пас партнеру, находящемуся в более удобном положении для развития атаки. Конструктивная передача развивает атаку, часто она сокращает («отрезает») количество игроков команды-соперника, принимающих участие в отборе. Конструктивная передача может быть сделана и вперед, и назад, и поперек.

Ключевая (острая) передача

Пас партнеру в голевое положение (выход один на один, положение перед пустыми воротами и так далее), а также пас партнеру, «отрезающий» целую линию обороны соперника (3 и более футболиста), в активной фазе атаки.

Подбор

Овладение мячом без борьбы после единоборства, неудачной обработки мяча или неточной передачи соперника.

Перехват

Овладение мячом после точной направленной передачи или удара соперника. В отличие от подбора, перехват - активное действие, прерывающее атаку соперника. Как правило, перехватываются либо точные удары, либо точные конструктивные передачи.

Единоборства

Все виды борьбы футболистов на поле. Единоборства не регистрируются дополнительно, это сводный (суммарный) показатель, включающий в себя борьбу за нейтральные мячи, борьбу за нейтральные мячи в воздухе, обводки, отборы и потери мяча при отборах соперника.

Единоборство вверх

Борьба двух соперников за мяч, находящийся выше уровня плеча.

Обводка

Активное действие игрока, владеющего мячом, попытка пройти соперника с помощью дриблинга. При удачной обводке сопернику регистрируется неудачный отбор мяча и наоборот.

Потеря мяча в борьбе

Активное действие игрока, пытающегося отобрать мяч у игрока, им владеющим (оппоненту в таком случае регистрируется потеря мяча при отборе); также отбором называется противодействие обводке соперника.

Вынос мяча

Целенаправленный безадресный посыл мяча, часто - за пределы игрового поля.

Ведение мяча

Направленное движение футболиста с мячом (не менее 3-х касаний мяча).

Неудачный прием (неудачная обработка) мяча

Потеря мяча без борьбы с соперником в результате технического брака игрока.

Игра на выходе вратаря

Перехват вратарем передачи соперника или борьба с соперником

Овладение мячом

Действие игрока (перехват, подбор, выигранное единоборство), с которого завершается владение мячом соперника и открывается возможность для его команды проведения быстрой атаки

Потеря мяча

Действие игрока (неточная передача, проигранное единоборство и т.д.), на котором завершается владение мячом его команды. Если владение мячом завершается фолом соперника или нанесенным ударом по воротам, потеря не регистрируется.

Скорость атакующих действий

Количество атакующих действий команды в минуту владения мячом

Скорость точных передач

Количество точных передач команды в минуту владения мячом

Индекс насыщенности борьбы

количество единоборств и перехватов обороняющей команды в минуту владения мячом соперника

ТТД

В параметр общее количество ТТД входят все виды передач, единоборств, перехваты, подборы, ведения мяча и неудачные обработки мяча, а также удары по воротам, отбитые удары и пропущенные голы